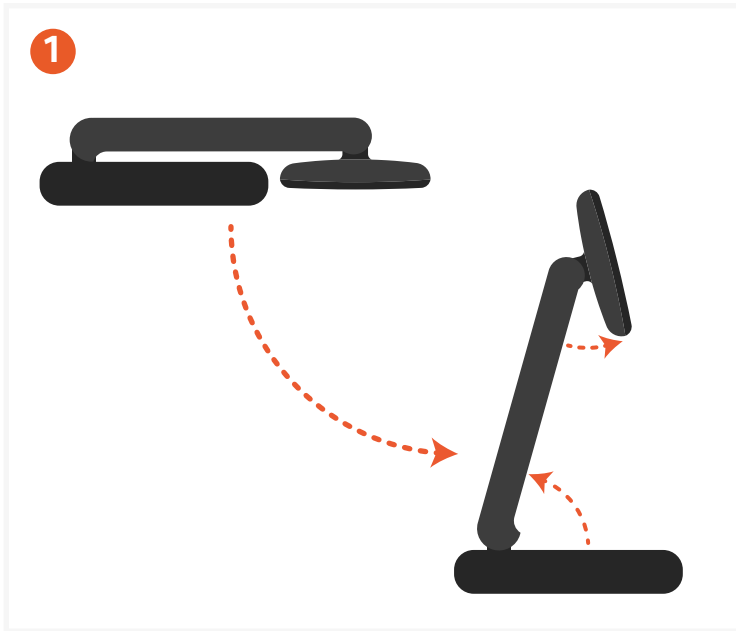


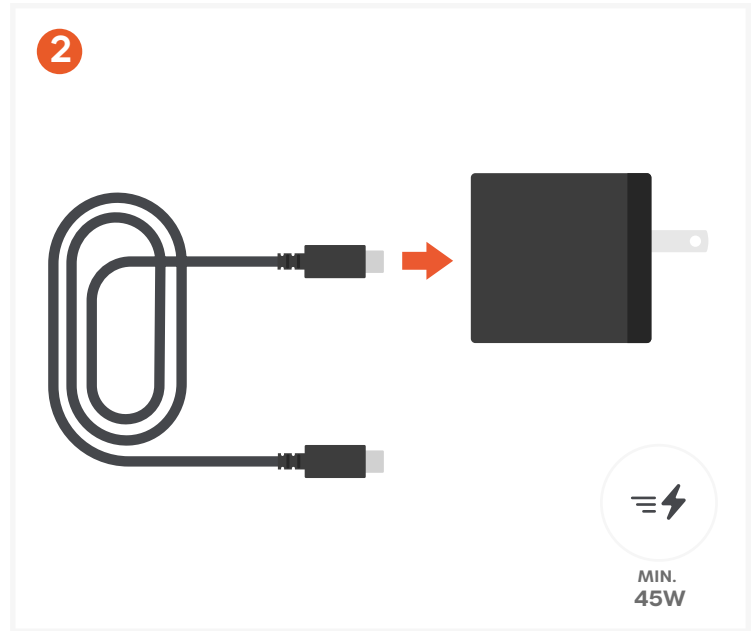
3-IN-1 OPVOUWBARE DRAADLOZE OPLAADSTANDAARD MET Qi2 25W

SKU: ST-Q25F31C-EA



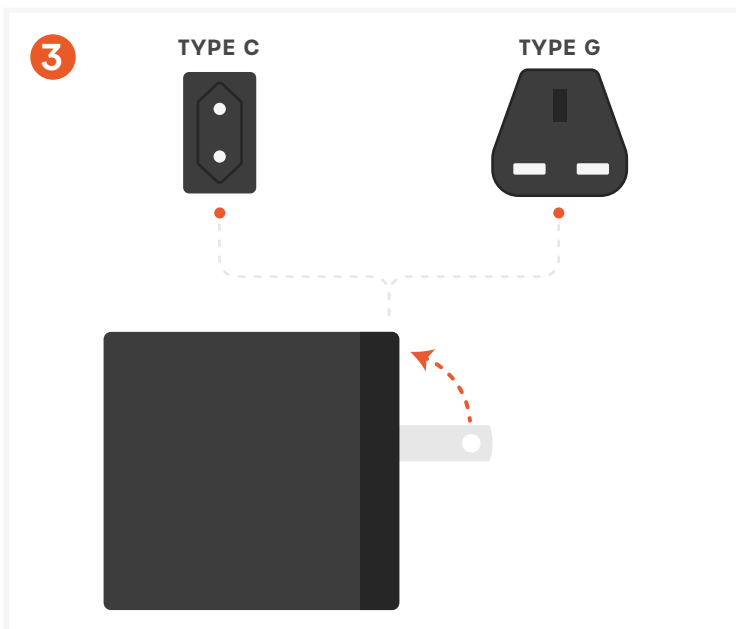
Vouw de oplaadstandaard uit

- Vouw de standaard uit tot de rechtopstaande positie.
- Het opvouwbare ontwerp maakt compacte opslag mogelijk voor reizen of thuisgebruik.



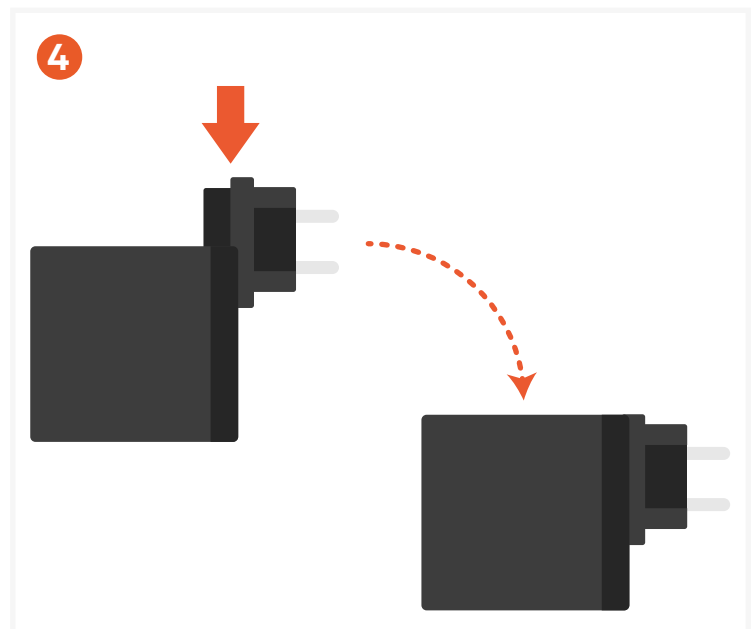
Sluit de USB-C-kabel aan op de voedingsadapter

- Sluit de meegeleverde USB-C-kabel aan op de 45W USB-C Power Delivery-adapter.
- De Type A-stekker is standaard geïnstalleerd.



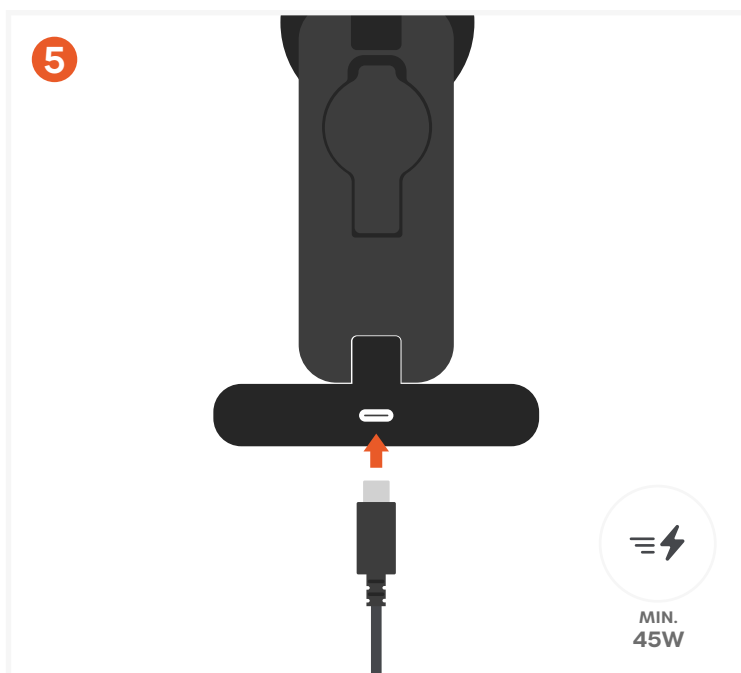
Installeer indien nodig een internationale adapter

- Klap de standaardstekker in zodat de contactpinnen naar boven wijzen.
- Lijn de internationale adapter uit met de behuizing van de standaardstekker.
- Inclusief adapters: Type C en Type G.



Bevestig de internationale adapter stevig

- Druk de internationale adapter stevig aan totdat deze vastklikt en gelijk ligt met de bovenkant van de voedingsadapter.
- Om deze te verwijderen, duwt u omhoog totdat de adapter loskomt.



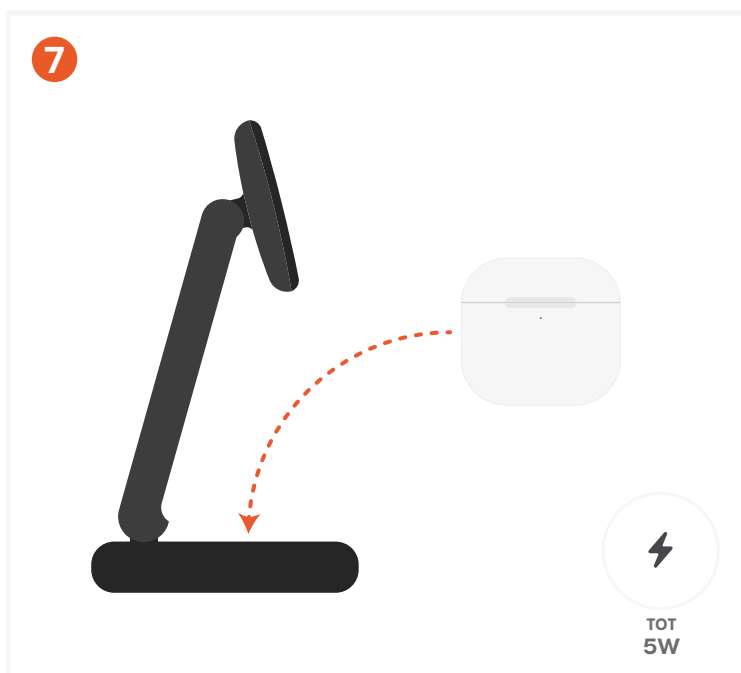
Sluit de standaard aan op de stroomvoorziening

- Sluit de meegeleverde USB-C-kabel van 1 m aan op de USB-C-ingang aan de achterkant.
- Ingangvereiste: 45W USB-C PD.



Laad uw telefoon op (Qi2 25W)

- Plaats een compatibele smartphone op het magnetische Qi2 25W-oplaadoppervlak. De magnetische uitlijning zorgt voor een veilige plaatsing en weergave in portret- of landschapsmodus.
- Ondersteunt draadloos opladen tot 25W (MPP/BPP).



Laad uw AirPods op (5W draadloos oplaadpad)

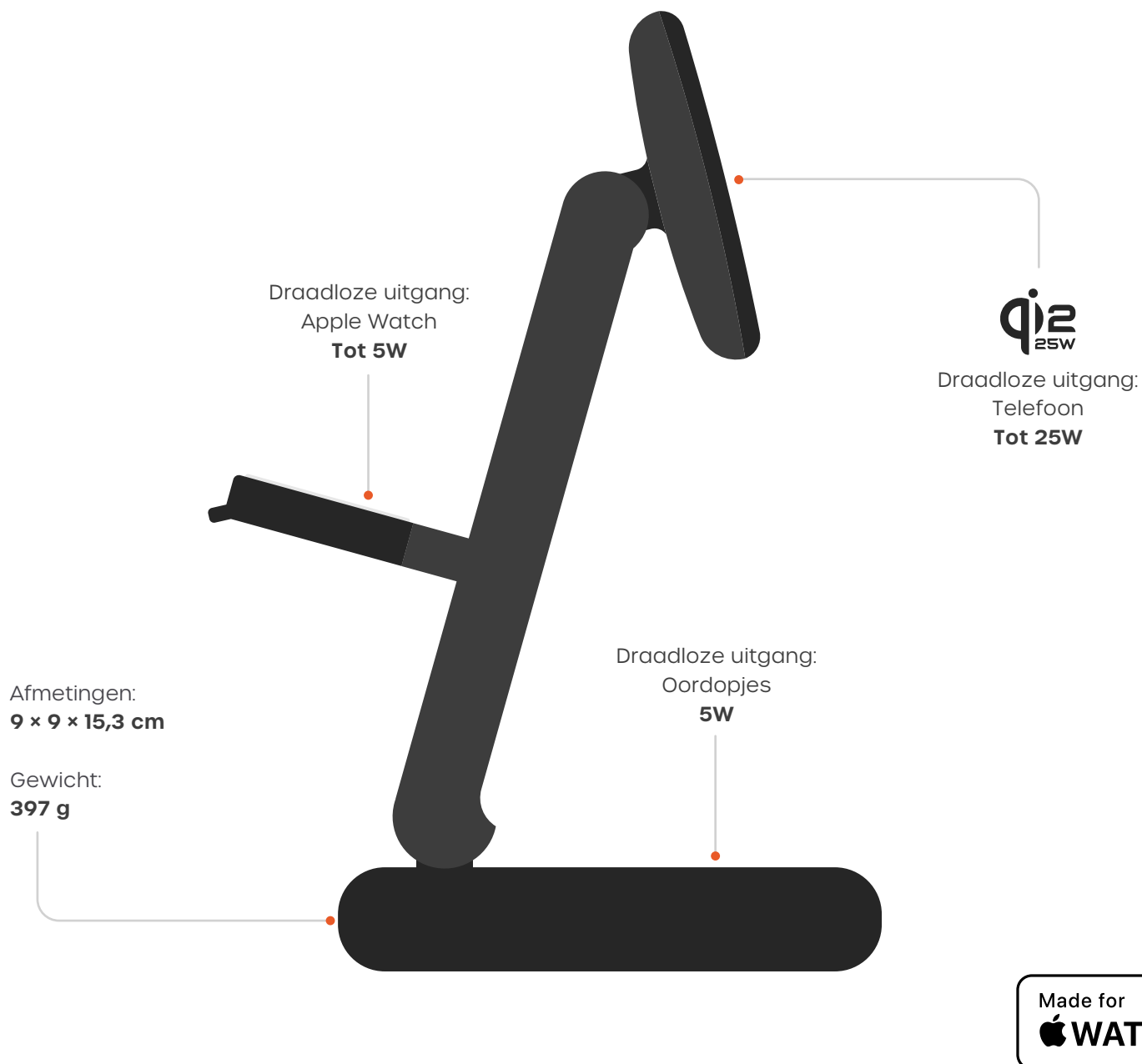
- Plaats AirPods of Qi-compatibele oordopjes op het onderste oplaadpad.
- Uitgang: tot 5W.



Laad uw Apple Watch op (tot 5W snelladen)

- Klap de Apple Watch-oplaadmodule omlaag en plaats uw horloge op de oplader.
- Uitgang: tot 5W.
- Snelladen wordt ondersteund op Apple Watch Series 7 en later en Apple Watch SE (3e generatie).

SPECIFICATIES



CERTIFICERINGEN & VEILIGHEID



Qi2 25W MPP + BPP
gecertificeerd (WPC)



Apple Watch
MFi-gecertificeerd



Getest op
USB-IF-conformiteit