


CÂBLE TOUR DE COU USB-C ONTHEGO™

SKU: ST-LOTGLK / ST-LOTGLW / ST-LOTGLR



Placez la carte de connexion incluse avec le logo Satechi tournée vers la coque du téléphone (non incluse), puis insérez la boucle dans l'ouverture du port de charge.

Veuillez vous assurer que la coque du téléphone a un design fermé au niveau du port de charge. Non compatible avec les coques à demi-recouvrement.

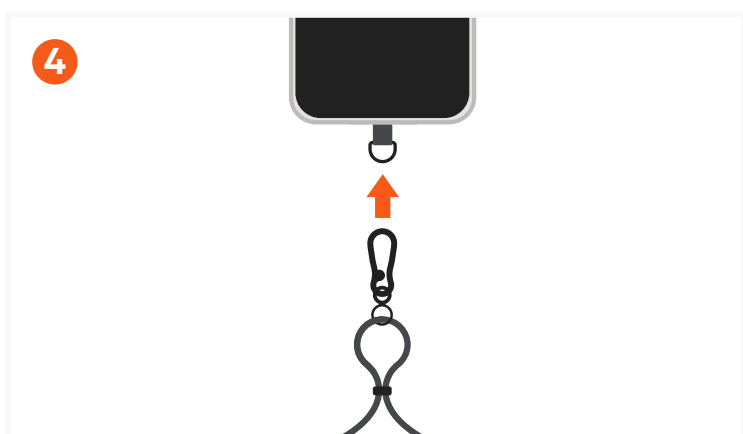


Placez votre téléphone dans la coque.

Assurez-vous que la carte de connexion est bien insérée entre le téléphone et la coque.




Ajustez la longueur du câble en faisant glisser les extrémités.



Fixez votre téléphone au mousqueton.

Remarque : le câble et le mousqueton ne sont pas conçus pour l'escalade.



Chargez vos appareils hôtes jusqu'à 60W.

Veuillez consulter les spécifications techniques de votre appareil.