


ONTHEGO™ USB-C ランヤードケーブル

SKU: ST-LOTGLK / ST-LOTGLW / ST-LOTGLR



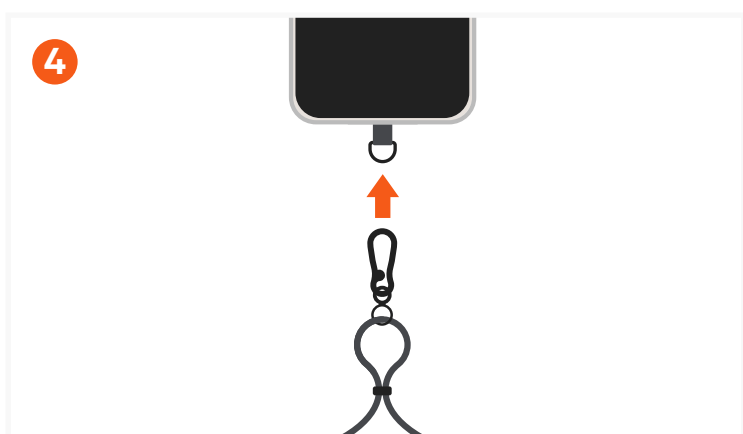
同梱のSatechiロゴ付きコネクタカードを、スマホケース（別売）の内側に向けて配置し、ループを充電ポートの開口部に通してください。スマホケースが充電ポートを覆う閉じたデザインであることを確認してください。半分しか覆わないケースには適していません。




スマートフォンをケースに装着してください。コネクタカードがスマートフォンとケースの間にしっかり挿入されていることを確認してください。



ケーブルの両端をスライドさせて、希望の長さに調整してください。



スマートフォンをカラビナに取り付けてください。
注意：このケーブルとカラビナは登山目的には設計されていません。



ホストデバイスを最大60Wで充電できます。
ご使用の機器の技術仕様をご確認ください。