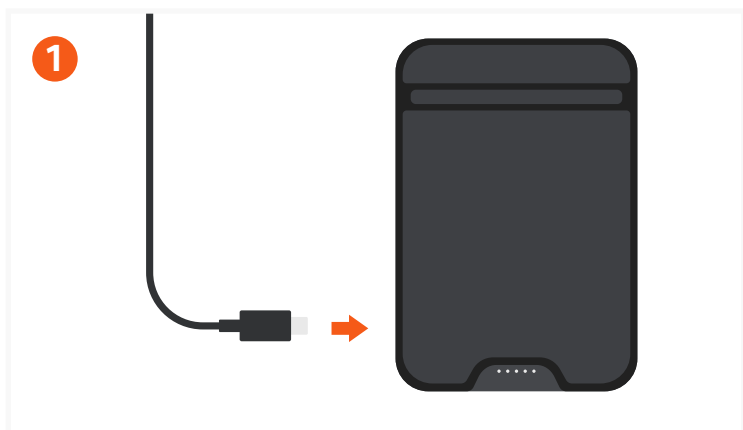


ONTHEGO™ モバイルバッテリー (5K)

SKU: ST-B5Q2SK / ST-B5Q2SW / ST-B5Q2SR



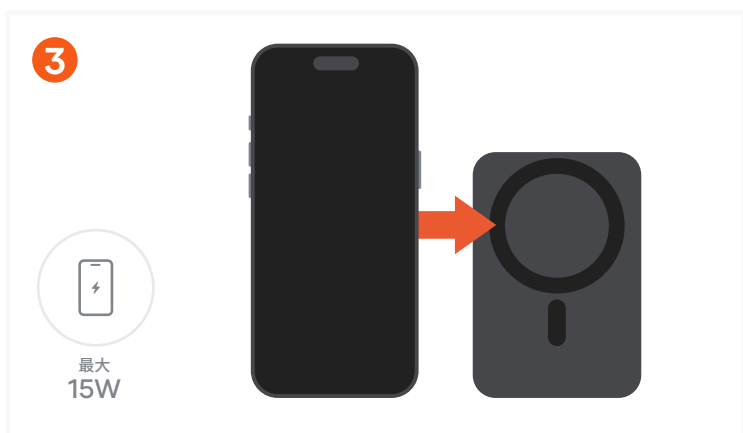
初めて使用する前に、付属のケーブルを使用してUSB-CポートからOntheGo™モバイルバッテリーを完全に充電してください。

充電中は白色LEDが点滅します。

フル充電されると、4つのLEDが点灯します。

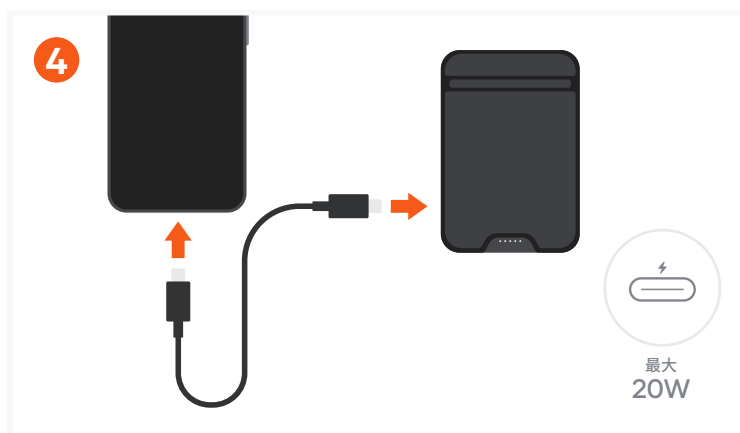


サイドボタンを一度押すか、スマートフォンを置くと電源が入ります。LEDは14秒間点灯し、その後自動的に消灯します。本製品は1台のデバイスに対してワイヤレス充電をサポートします。



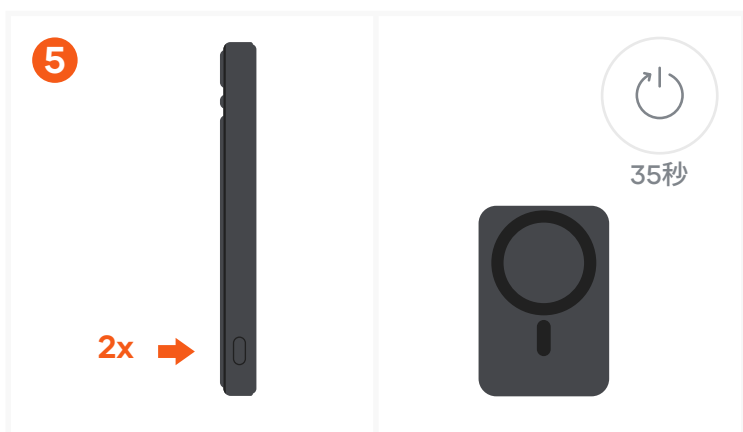
携帯電話をワイヤレス充電器の上に置いてください。

最大ワイヤレス出力：15W




USB-Cポートを使用して、モバイルバッテリーの再充電やUSB-C対応タブレット・スマートフォンの充電ができます。

最大入出力：20W



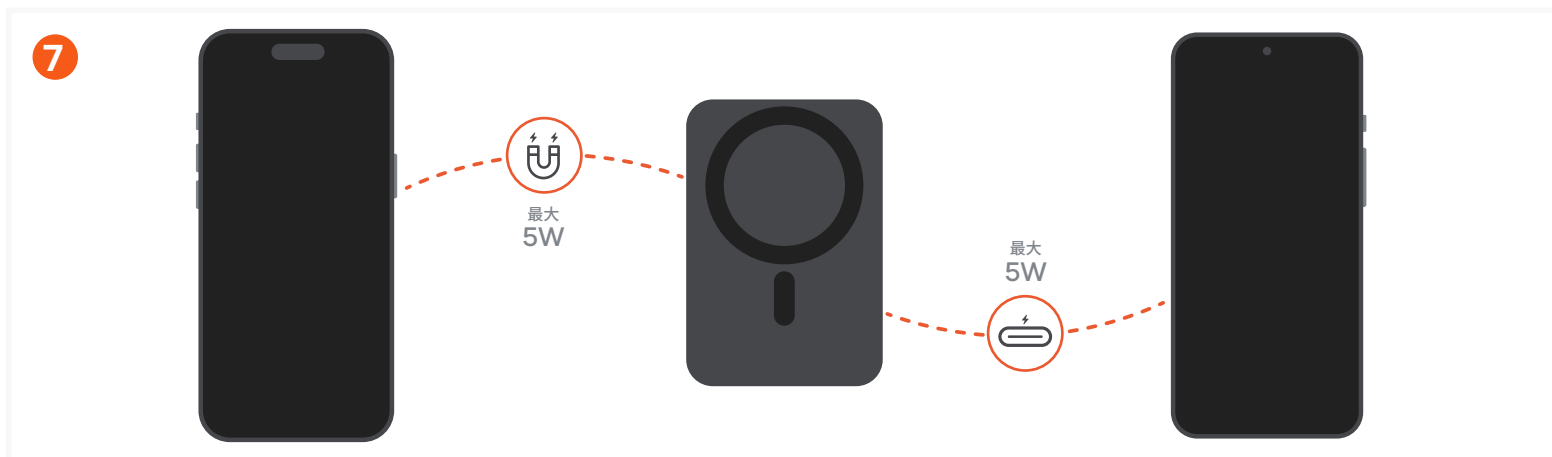
手で電源をオフにするには、電源ボタンを2回押してください。

LEDバッテリーインジケータは消灯します。また、本製品には自動電源オフ機能も搭載されており、35秒間操作がない場合や接続機器がない場合に作動します。

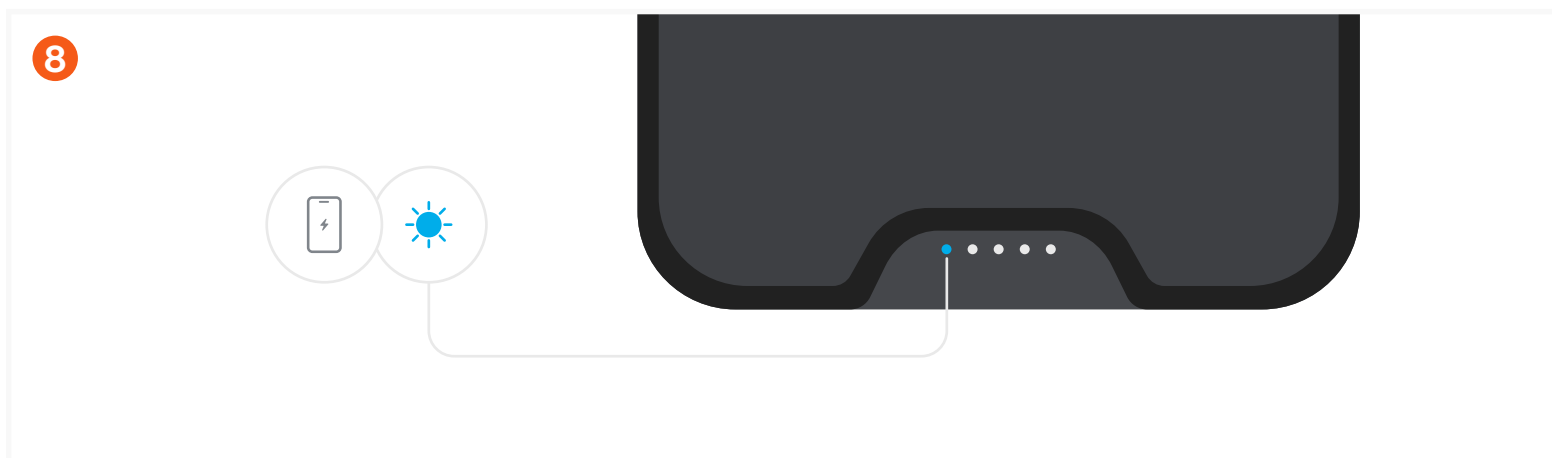


このモバイルバッテリーはスタンドとしても使用でき、縦向きと横向きの両方に対応しています。

充電の動作とインジケータ




2台のデバイスを同時に充電する場合（ワイヤレス + USB-C）、出力は次の構成になります：Qi2充電器（5W） + USB-C出力（5W）



デバイスの充電中は、青色LEDが点灯したままになり、充電が正常に行われていることを示します。

青色LEDが点滅している場合は、デバイスが検出されていないか、充電が行われていないことを示します。



バッテリー背面のLEDインジケータは現在のバッテリー残量を表示します。電源が入るとLEDが点灯し、充電中は点灯を維持します。

電源ボタンを一度押すことで、いつでも現在のバッテリー残量を確認できます。