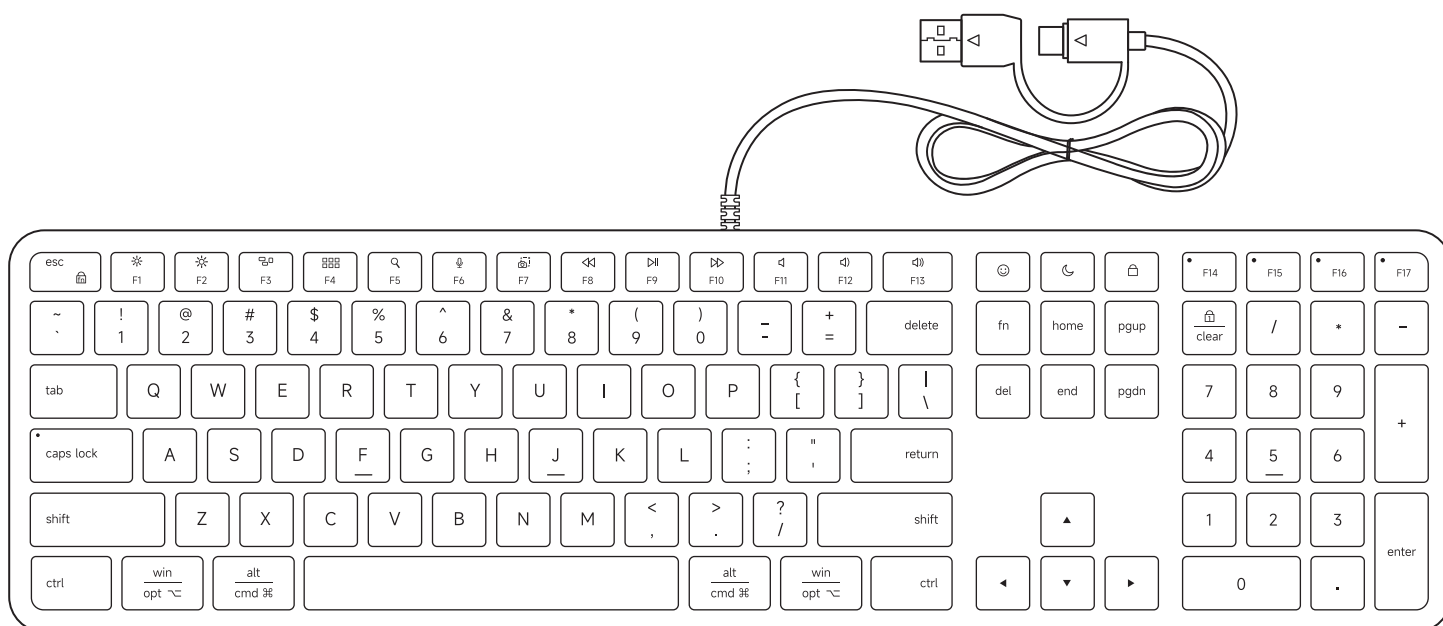


S A T E C H I

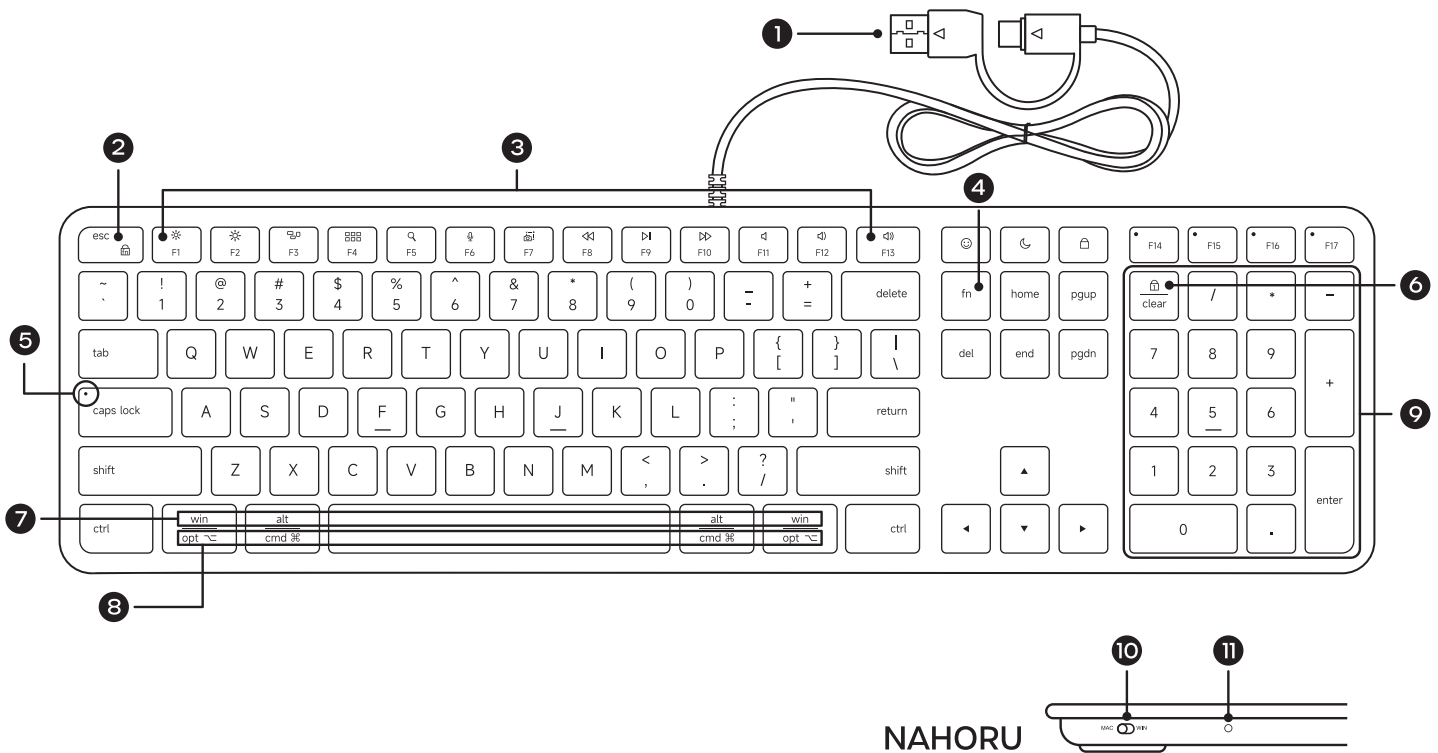
# ÚZKÁ DRÁTOVÁ KLÁVESNICE LX3



UŽIVATELSKÁ PŘÍRUČKA

ČEŠTINA

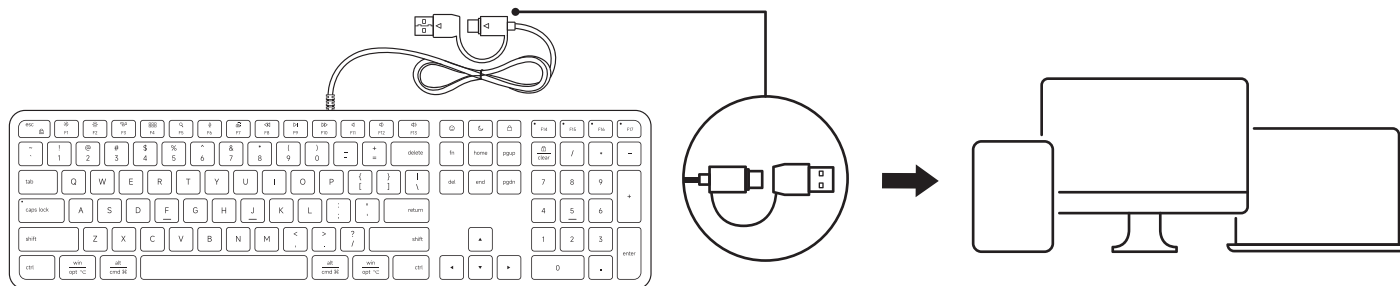
# FUNKCE



1. USB-C konektor s adaptérem USB-C na USB-A
2. Zámek Funkce
3. Multimediální / Funkční Klávesy
4. Klávesa Fn
5. Indikátor Caps Lock LED
6. Klávesa Num Lock
7. Modifikační Klávesy WIN (přepněte do režimu WIN)
8. Modifikační Klávesy MAC (přepněte do režimu MAC)
9. Numerická Klávesnice
10. Přepínač MAC / WIN
11. Indikátor Napájení / Nabíjení LED

# YHDISTÄ JA KÄYTÄ

Připojte do portu USB-C nebo USB-A, a klávesnice bude detekována zařízením.







## LED INDIKÁTORY

- ZAP/VYP – svítí zeleně po dobu 3 sekund a poté zhasne.
- Caps Lock – bílá LED svítí, když je Caps Lock zapnutý.

## TABULKA FUNKCÍ A PODPORY HORKÝCH KLÁVES

Funkce kláves závisí na operačním systému vybraném pomocí přepínače MAC/WIN. Pro tlačítka F1 - F13 stiskněte Fn + Esc pro aktivaci funkce.

	MAC	WINDOWS
 F1	Snižte Jas Displeje	
 F2	Zvyšte Jas Displeje	
 F3	Mission Center	Zobrazení Úkolů
 F4	Spotlight Vyhledávání – Aplikace	Přepínač Aplikací
 F5	Spotlight Vyhledávání	Vyhledávání Windows
 F6	Diktování	

## MAC

## WINDOWS

 F7	Snímek Oblasovky	
 F8	Předchozí Skladba	
 F9	Přehrát / Pauza	
 F10	Další Skladba	
 F11	Ztlumit	
 F12	Snížit Hlasitost	
 F13	Zvýšit Hlasitost	
	Emoji	
	Nerušit	Není K Dispozici
	Zamknutí Oblasovky	
esc 	Stiskněte jednou Esc / Fn + Zámek Fn Kláves	