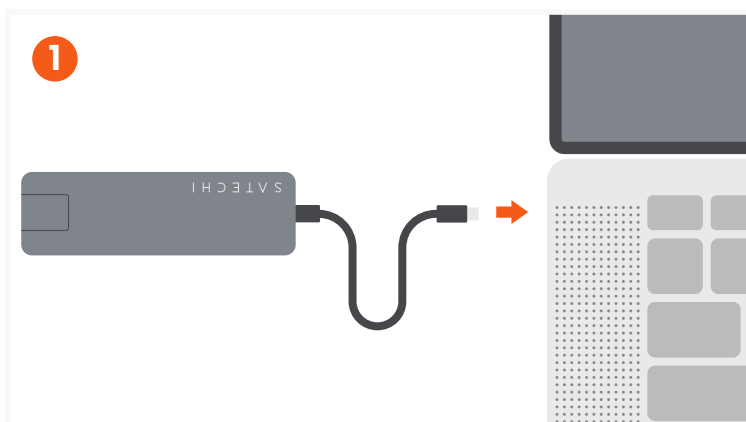
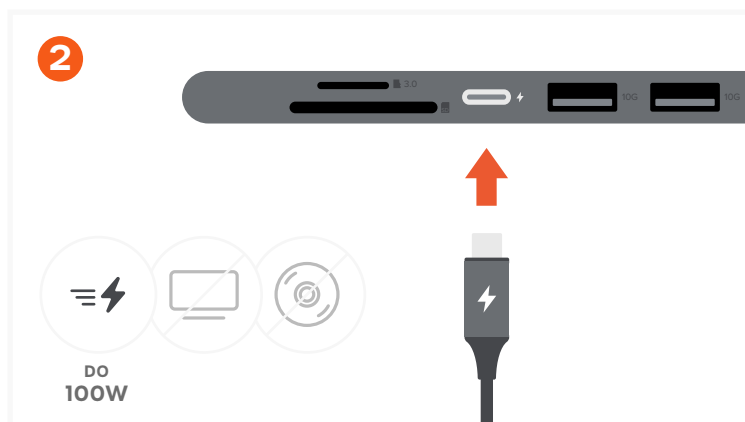


SMUKŁY ADAPTER WIELOPORTOWY USB-C 7-W-1 Z ETHERNETEM

SKU: ST-P7SK / ST-P7SS / ST-P7SM



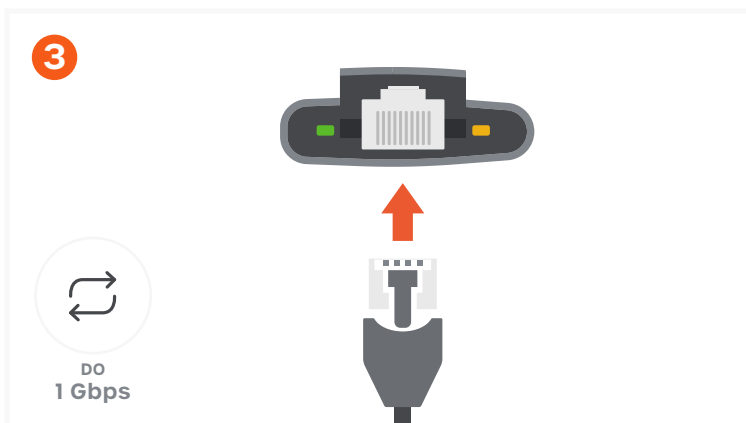
Podłącz adapter do kompatybilnego urządzenia hosta. Wskaźnik LED powinien się włączyć po podłączeniu.



Podłącz kabel ładowania USB-C do portu USB-C PD w adapterze (do 100 W; 15 W wykorzystywane do działania).

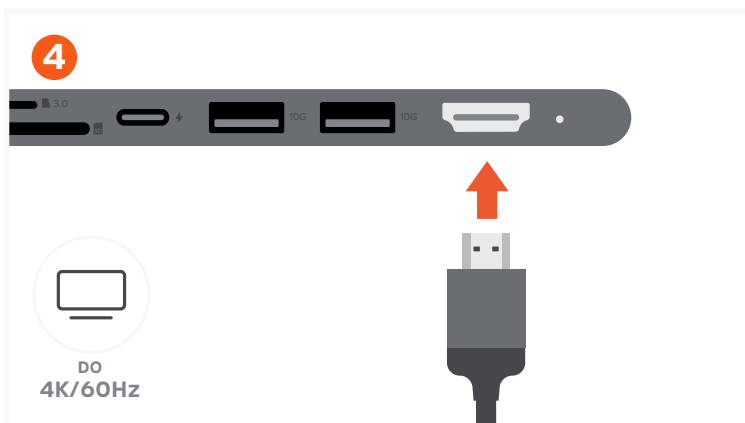
Nie obsługuje wyjścia wideo.

Nie obsługuje napędów CD/DVD ani Apple SuperDrive.



Podłącz kabel Ethernet RJ45 do portu Gigabit Ethernet.

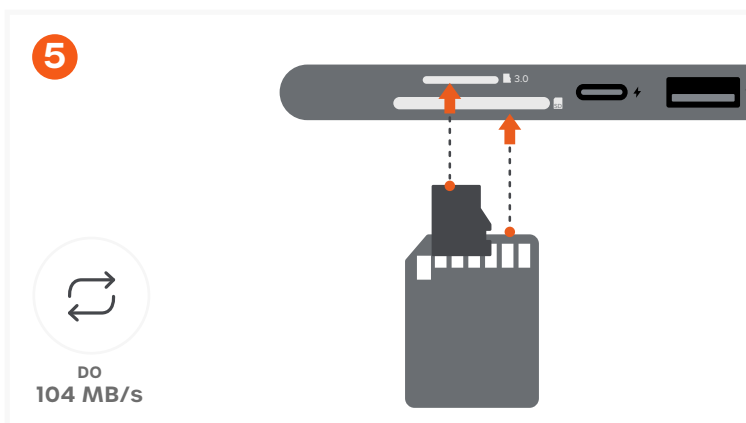
Stała zielona/bursztynowa dioda LED wskazuje połączenie; migająca zielona/bursztynowa dioda LED wskazuje aktywność sieciową. Obsługuje prędkość do 1 Gbps.



Podłącz kabel HDMI z adaptera do wyświetlacza kompatybilnego z 4K.

Do 4K przy 60 Hz.

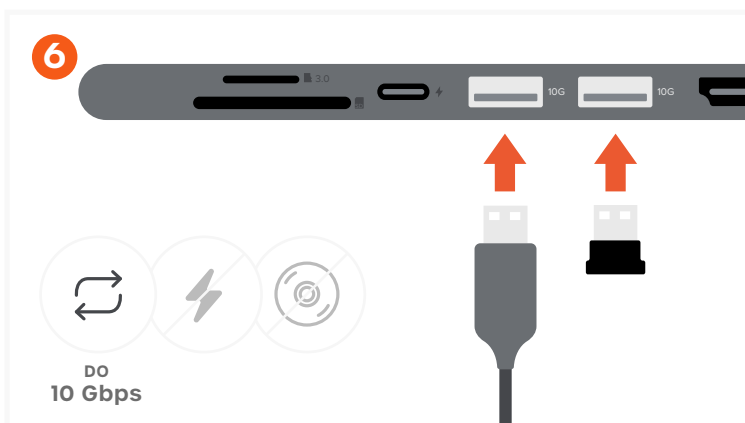
Obsługuje wyłącznie bezpośrednie połączenia HDMI.



Włóż karty microSD lub SD do gniazd czytnika kart: microSD stykami skierowanymi w dół, SD stykami skierowanymi w górę.

Obie karty mogą być odczytywane jednocześnie.

Obsługuje prędkości odczytu/zapisu UHS-I (do 104 MB/s).



Podłącz maksymalnie dwa urządzenia peryferyjne USB-A do transferu danych (do 10 Gbps).

Nie obsługuje ładowania ani czytników CD, w tym Apple SuperDrive.