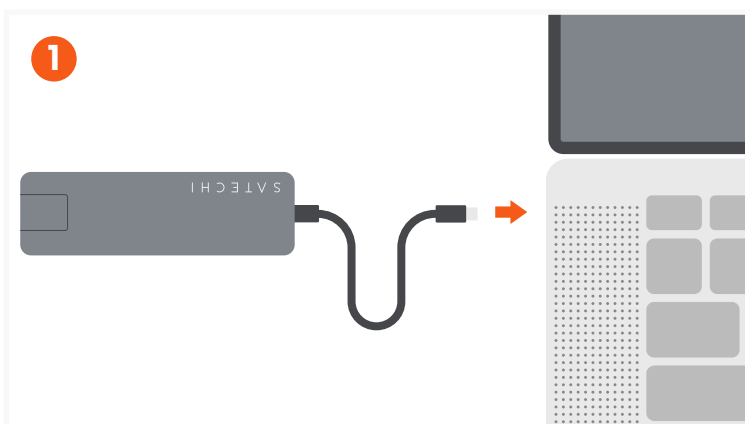
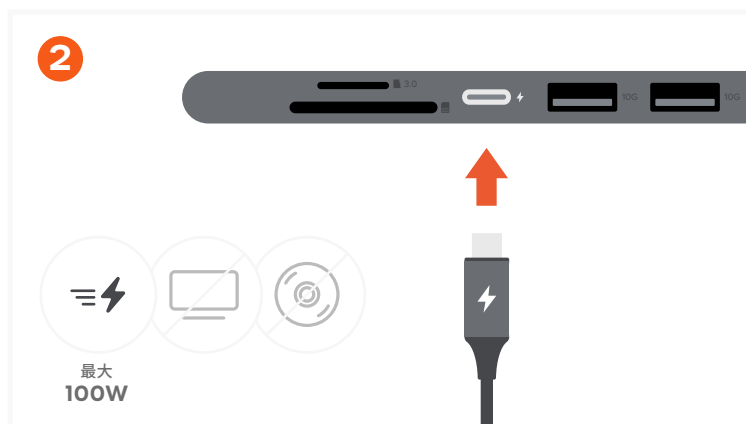


# ETHERNET搭載 7-IN-1 USB-C スリム マルチポートアダプター

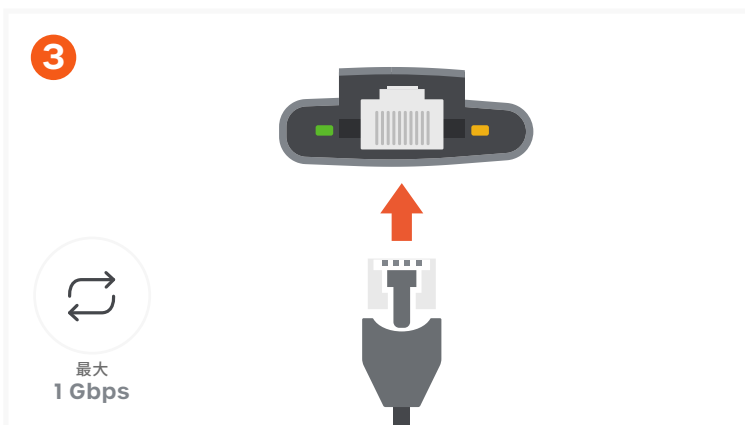
SKU: ST-P7SK / ST-P7SS / ST-P7SM




アダプターを対応するホストデバイスに接続してください。接続されるとLEDインジケーターが点灯します。



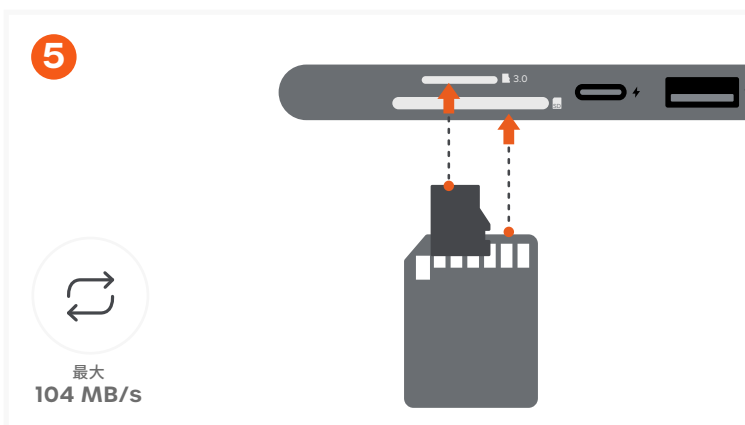
USB-C充電ケーブルをアダプターのUSB-C PDポートに接続してください（最大100W、動作に15Wを使用）。映像出力には対応していません。CD/DVDドライブおよびApple SuperDriveには対応していません。



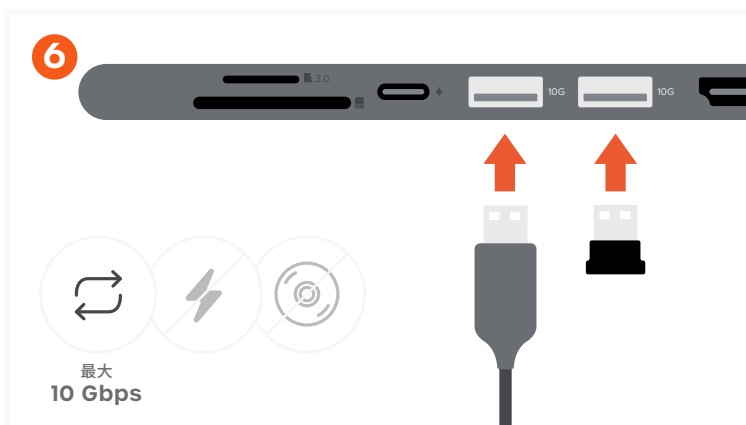
RJ45イーサネットケーブルをギガビットイーサネットポートに接続してください。緑／アンバーのLEDが点灯している場合は接続を示し、緑／アンバーのLEDが点滅している場合はネットワークアクティビティを示します。最大1Gbpsに対応しています。



HDMIケーブルでアダプターを4K対応ディスプレイに接続してください。最大4K（60Hz）に対応。直接のHDMI接続のみ対応しています。



microSDまたはSDカードをカードリーダースロットに挿入してください：microSDは端子を下向き、SDは端子を上向きにします。両方のカードを同時に読み取ることができます。UHS-Iの読み取り／書き込み速度（最大104 MB/s）に対応しています。



最大10Gbpsのデータ転送のため、最大2台のUSB-A周辺機器を接続してください。充電およびCDリーダー（Apple SuperDriveを含む）には対応していません。