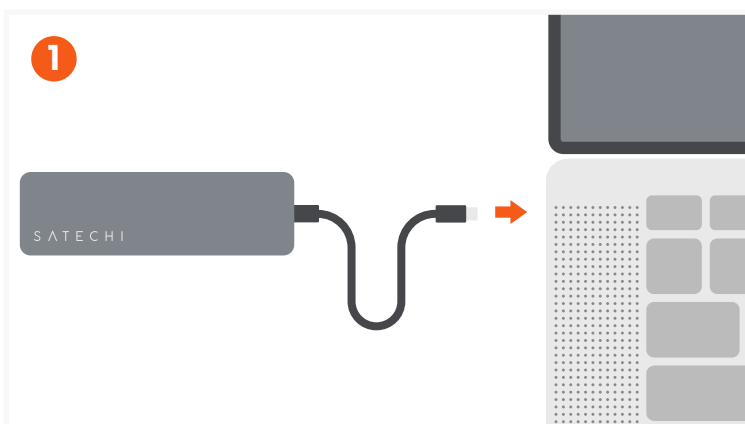
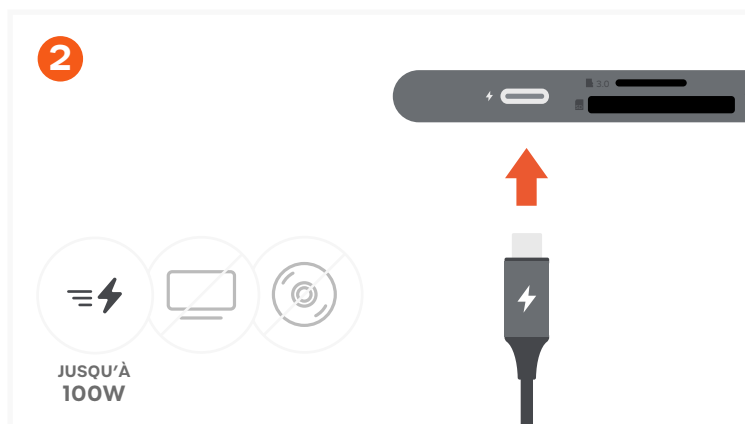


# ADAPTATEUR MULTIPOUR USB-C SLIM 6-EN-1


SKU: ST-P6SK / ST-P6SS / ST-P6SM



Connectez l'adaptateur à un appareil hôte compatible.  
Le voyant LED devrait s'allumer une fois connecté.



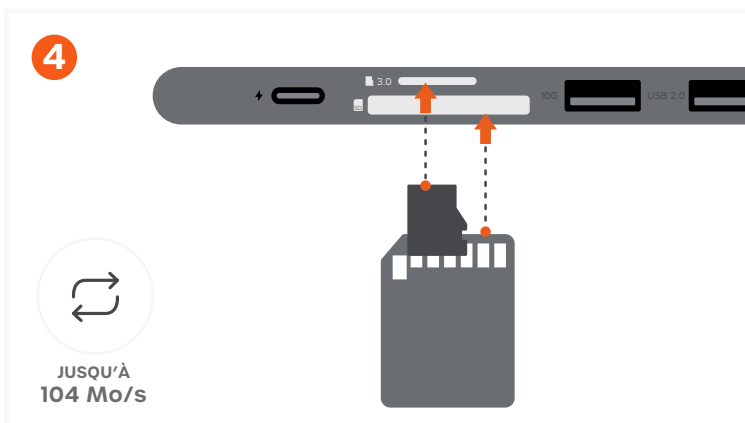
Connectez un câble de charge USB-C au port USB-C PD de l'adaptateur (jusqu'à 100 W ; 15 W utilisés pour le fonctionnement). Ne prend pas en charge la sortie vidéo. Ne prend pas en charge les lecteurs CD/DVD ni l'Apple SuperDrive.



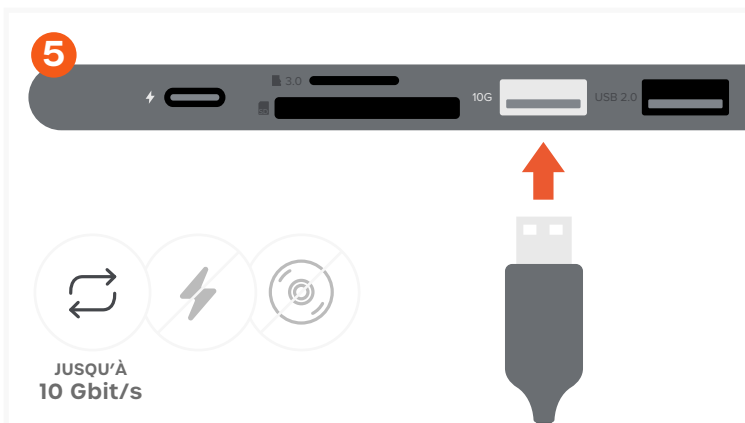
Connectez un câble HDMI de l'adaptateur à un écran compatible 4K.

Jusqu'à 4K à 60 Hz.

Prend uniquement en charge les connexions HDMI directes.

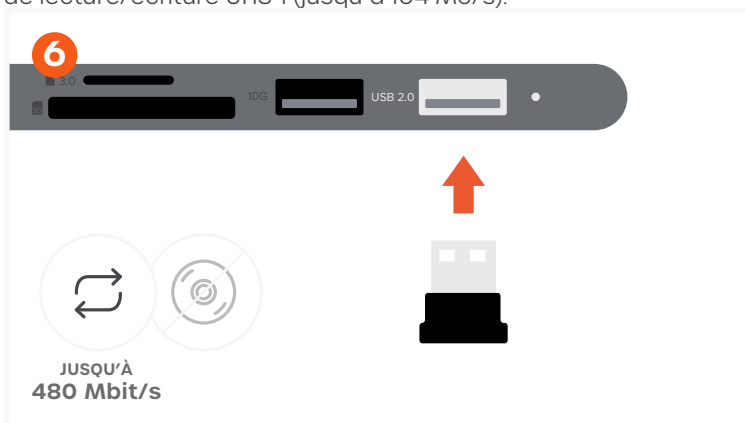


Insérez des cartes microSD ou SD dans les emplacements du lecteur de cartes : microSD avec les contacts orientés vers le bas, SD avec les contacts orientés vers le haut. Les deux cartes peuvent être lues simultanément. Prend en charge les vitesses de lecture/écriture UHS-I (jusqu'à 104 Mo/s).



Connectez un appareil USB 3.0 Type-A pour un transfert de données à haute vitesse jusqu'à 10 Gbit/s.

Ne prend pas en charge la charge ni les lecteurs CD, y compris l'Apple SuperDrive.



Connectez un appareil USB 2.0 Type-A (jusqu'à 480 Mbit/s), recommandé pour les périphériques à faible consommation ou les récepteurs sans fil.

Ne prend pas en charge la charge ni les lecteurs CD, y compris l'Apple SuperDrive.