6-IN-1
USB-C SLIM MULTIPORT-ADAPTER

SKU: ST-P6SK / ST-P6SS / ST-P6SM

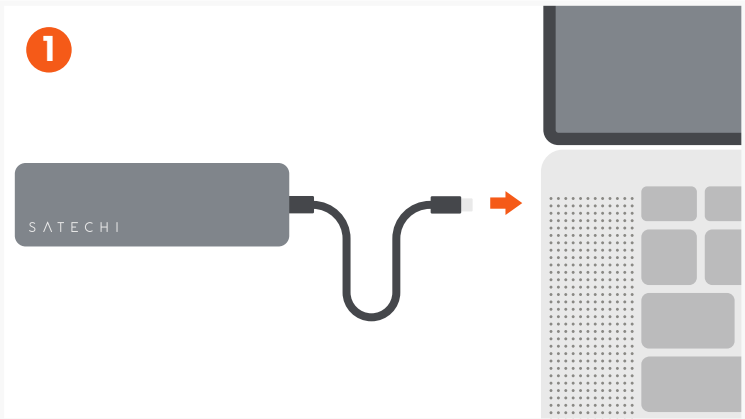

Schließen Sie den Adapter an ein kompatibles Hostgerät an.
Die LED-Anzeige sollte sich einschalten, sobald die Verbindung hergestellt ist.

Schließen Sie ein USB-C-Ladekabel an den USB-C-PD-Port des Adapters an (bis zu 100 W; 15 W werden für den Betrieb verwendet). Unterstützt keine Videoausgabe.
Unterstützt keine CD/DVD-Laufwerke oder Apple SuperDrive.



Schließen Sie ein HDMI-Kabel vom Adapter an ein 4K-kompatibles Display an.
Bis zu 4K bei 60 Hz.
Unterstützt nur direkte HDMI-Verbindungen.

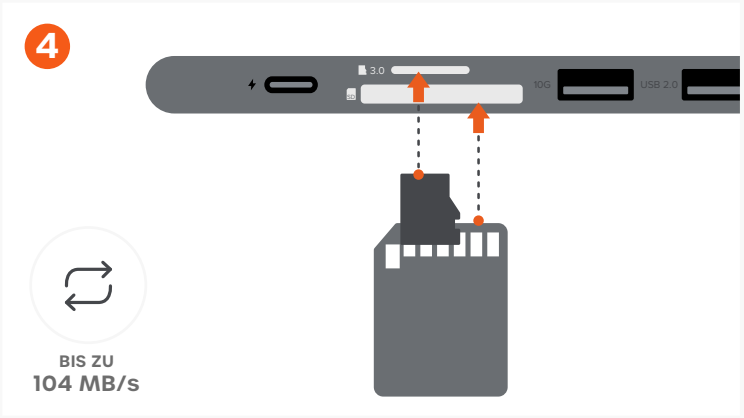

Setzen Sie microSD- oder SD-Karten in die Kartenleser-Steckplätze ein: microSD mit den Kontakten nach unten, SD mit den Kontakten nach oben. Beide Karten können gleichzeitig gelesen werden.
Unterstützt UHS-I-Lese-/Schreibgeschwindigkeiten (bis zu 104 MB/s).

Schließen Sie ein USB-3.0-Type-A-Gerät für Hochgeschwindigkeits-Datenübertragung bis zu 10 Gbit/s an.
Unterstützt kein Laden und keine CD-Laufwerke, einschließlich Apple SuperDrive.

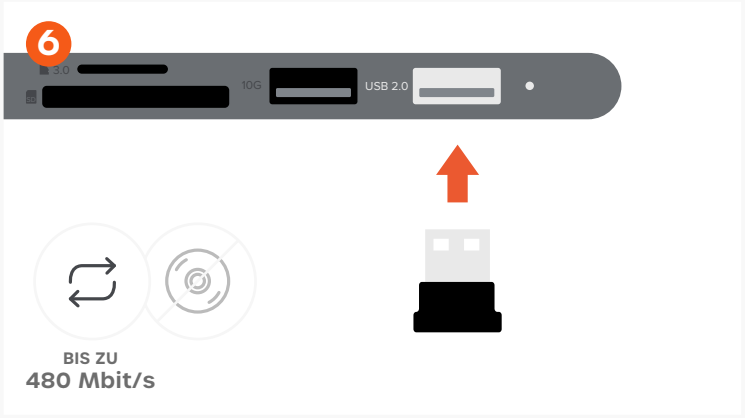

Schließe ein USB 2.0 Type-A-Gerät (bis zu 480 Mbit/s) an – empfohlen für stromsparende Peripheriegeräte oder Funkempfänger.
Unterstützt kein Laden und keine CD-Laufwerke, einschließlich Apple SuperDrive.