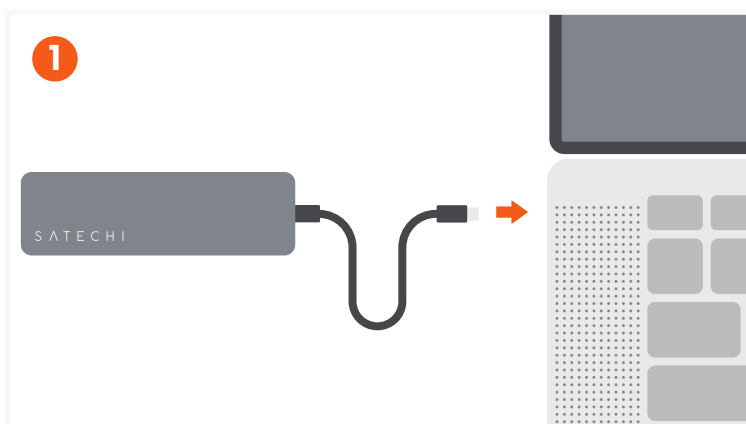
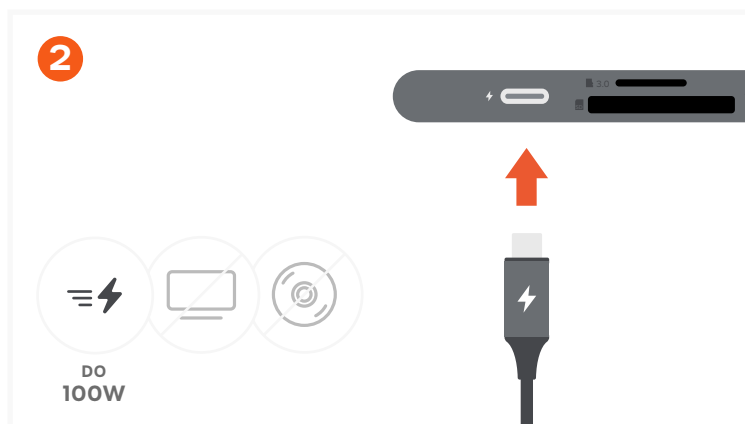


# SMUKŁY ADAPTER WIELOPORTOWY USB-C 6-W-1

SKU: ST-P6SK / ST-P6SS / ST-P6SM




Podłącz adapter do kompatybilnego urządzenia hosta.  
Wskaźnik LED powinien się włączyć po podłączeniu.



Podłącz kabel ładowania USB-C do portu USB-C PD w adapterze  
(do 100 W; 15 W wykorzystywane do działania).

Nie obsługuje wyjścia wideo.

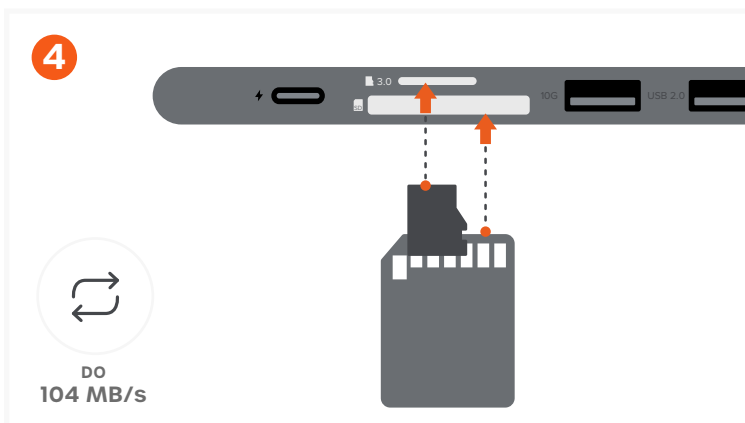
Nie obsługuje napędów CD/DVD ani Apple SuperDrive.



Podłącz kabel HDMI z adaptera do wyświetlacza kompatybilnego  
z 4K.

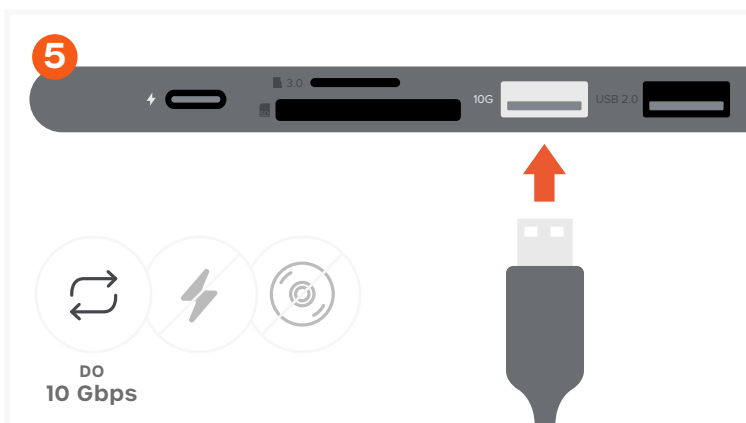
Do 4K przy 60 Hz.

Obsługuje wyłącznie bezpośrednie połączenia HDMI.



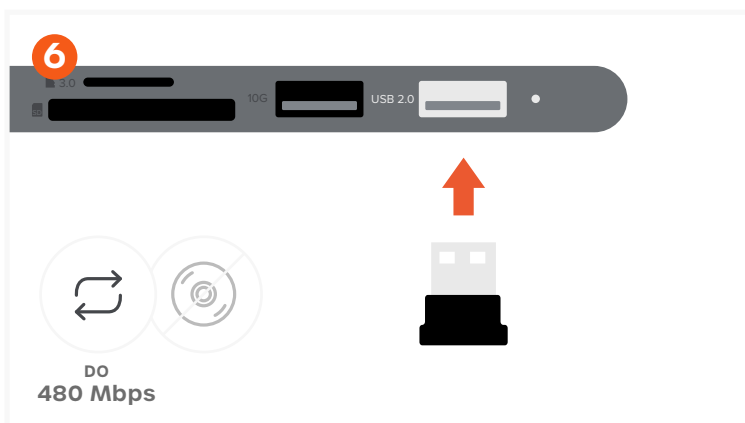
Włóż karty microSD lub SD do gniazd czytnika kart: microSD  
stykami skierowanymi w dół, SD stykami skierowanymi w górę.

Obie karty mogą być odczytywane jednocześnie. Obsługuje  
prędkości odczytu/zapisu UHS-I (do 104 MB/s)



Podłącz jedno urządzenie USB 3.0 typu A w celu szybkiego  
transferu danych do 10 Gbps.

Nie obsługuje ładowania ani czytników CD, w tym Apple  
SuperDrive.



Podłącz jedno urządzenie USB 2.0 typu A (do 480 Mbps),  
zalecane dla urządzeń peryferyjnych o niskim poborze mocy  
lub odbiorników bezprzewodowych.

Nie obsługuje ładowania ani czytników CD, w tym Apple  
SuperDrive.