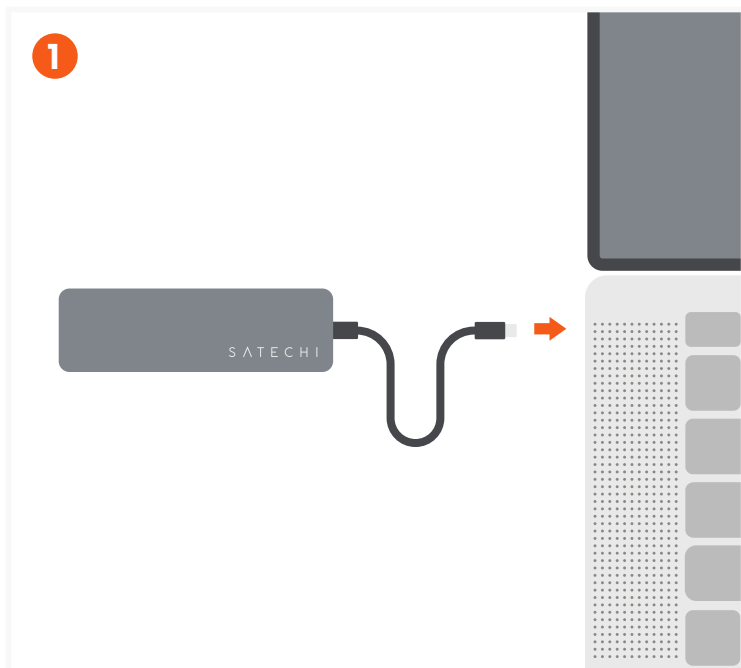
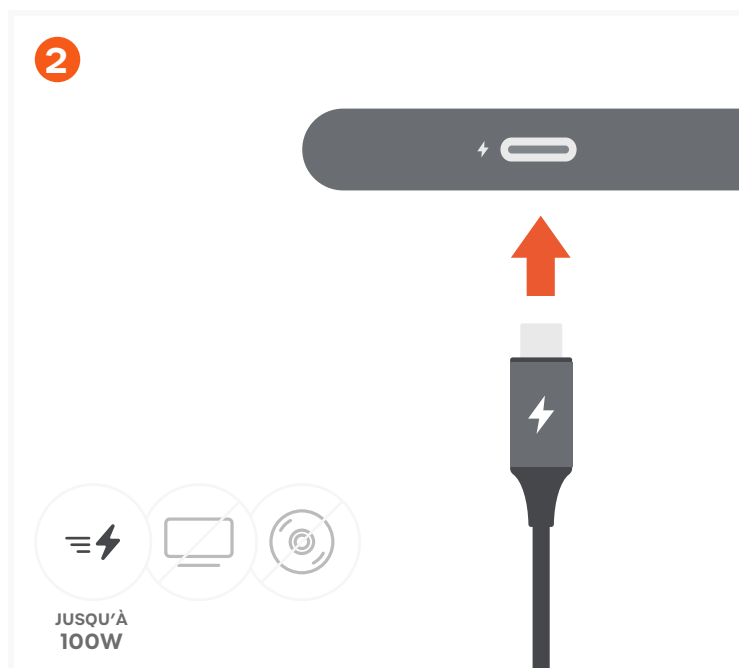


# ADAPTATEUR MULTIPOUR USB-C SLIM 4-EN-1 4K

SKU: ST-P4SK / ST-P4SS / ST-P4SM



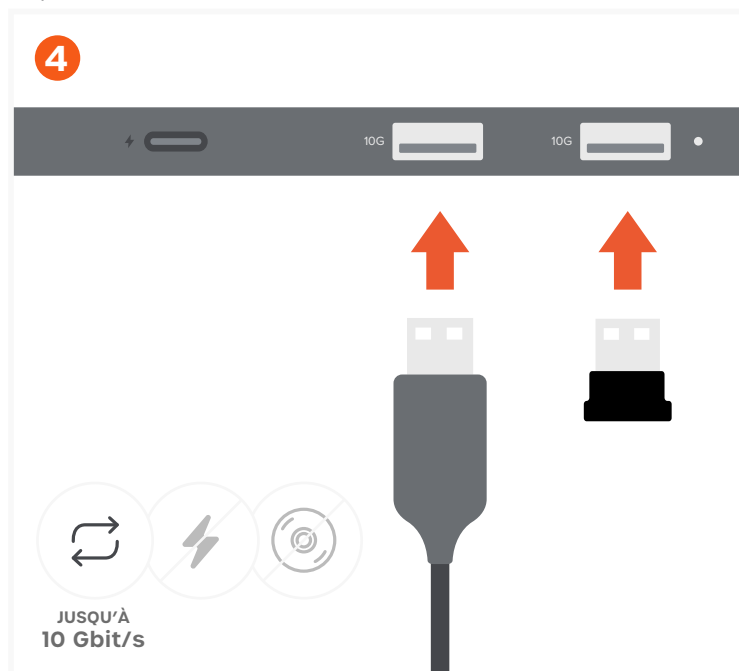
Connectez l'adaptateur à un appareil hôte compatible.  
Le voyant LED devrait s'allumer une fois connecté.



Connectez un câble de charge USB-C au port USB-C PD de l'adaptateur (jusqu'à 100 W ; 15 W utilisés pour le fonctionnement). Ne prend pas en charge la sortie vidéo. Ne prend pas en charge les lecteurs CD/DVD ni l'Apple SuperDrive.



Connectez un câble HDMI de l'adaptateur à un écran compatible 4K.  
Jusqu'à 4K à 60 Hz.  
Prend uniquement en charge les connexions HDMI directes.



Connectez jusqu'à deux périphériques USB-A pour le transfert de données (jusqu'à 10 Gbit/s).  
Ne prend pas en charge la charge ni les lecteurs CD, y compris l'Apple SuperDrive.