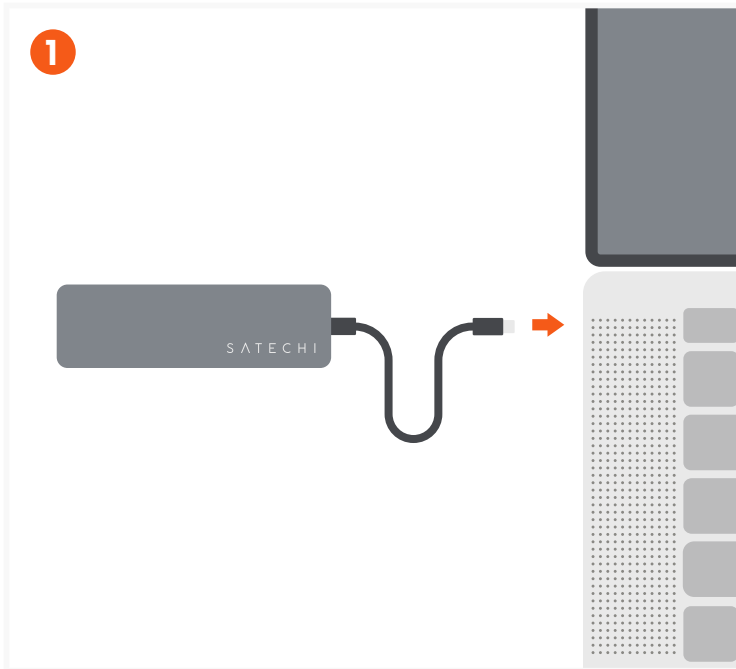


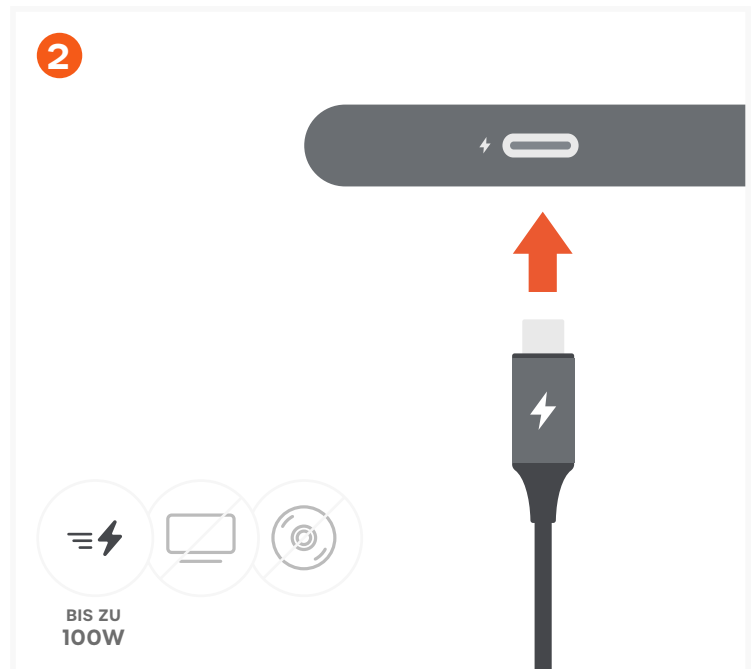
# 4-IN-1 USB-C SLIM MULTIPORT-ADAPTER 4K

SKU: ST-P4SK / ST-P4SS / ST-P4SM



Schließen Sie den Adapter an ein kompatibles Hostgerät an.

Die LED-Anzeige sollte sich einschalten, sobald die Verbindung hergestellt ist.



Schließen Sie ein USB-C-Ladekabel an den USB-C-PD-Port des Adapters an (bis zu 100 W; 15 W werden für den Betrieb verwendet).

Unterstützt keine Videoausgabe.

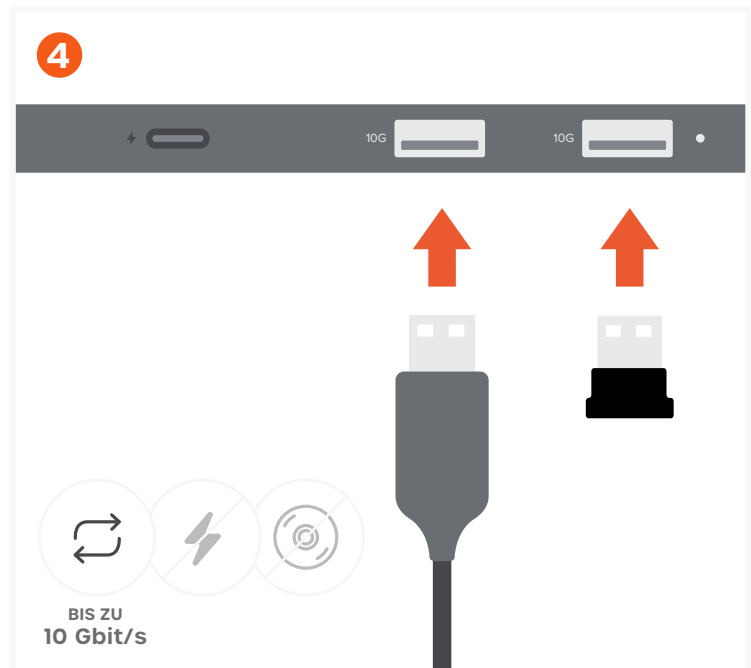
Unterstützt keine CD/DVD-Laufwerke oder Apple



Schließen Sie ein HDMI-Kabel vom Adapter an ein 4K-kompatibles Display an.

Bis zu 4K bei 60 Hz.

Unterstützt nur direkte HDMI-Verbindungen.



Schließen Sie bis zu zwei USB-A-Peripheriegeräte für die Datenübertragung an (bis zu 10 Gbit/s).

Unterstützt kein Laden und keine CD-Laufwerke, einschließlich Apple SuperDrive.