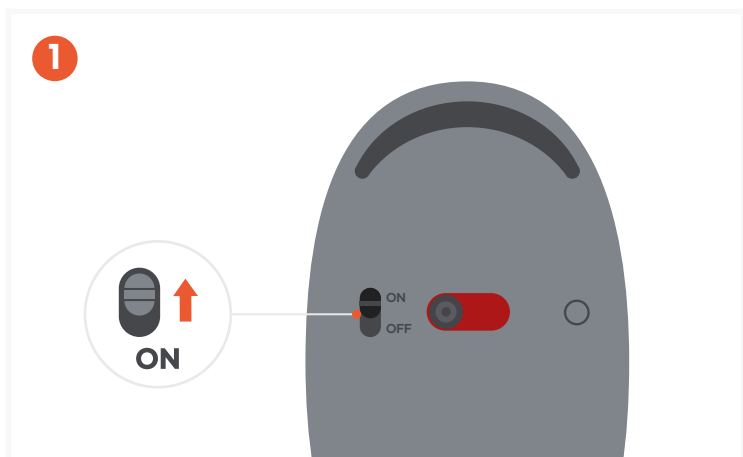
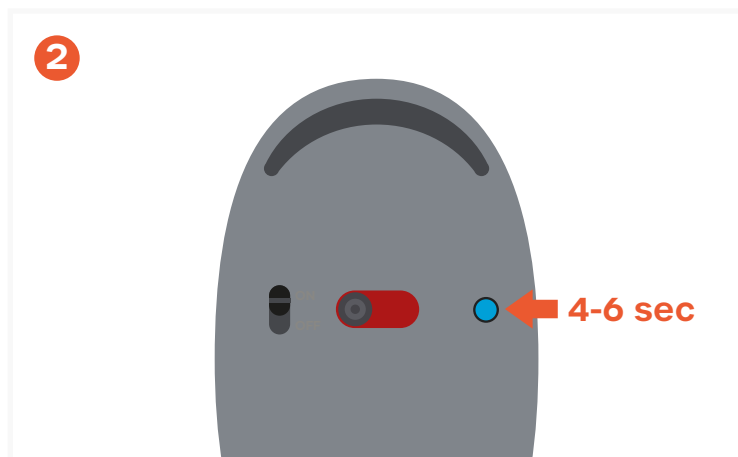


RATÓN M1 BLUETOOTH

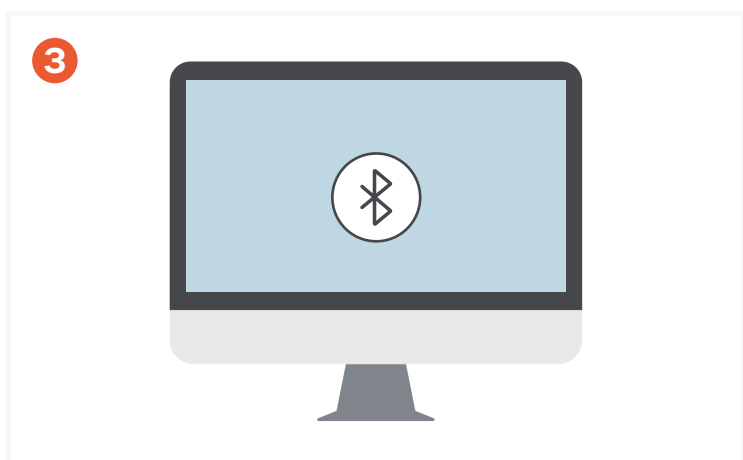
SKU: ST-ABTCMB / ST-ABTCMG / ST-ABTCMR / ST-ABTCMS / ST-ABTCMM



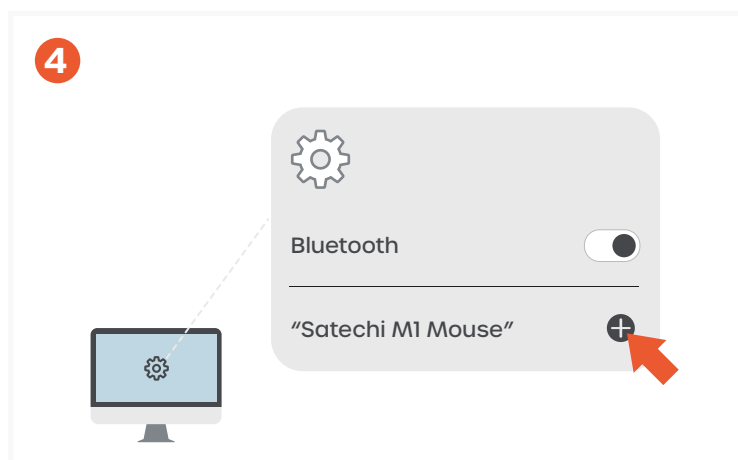
Enciende el Ratón M1 Bluetooth usando su interruptor de encendido de la parte trasera.



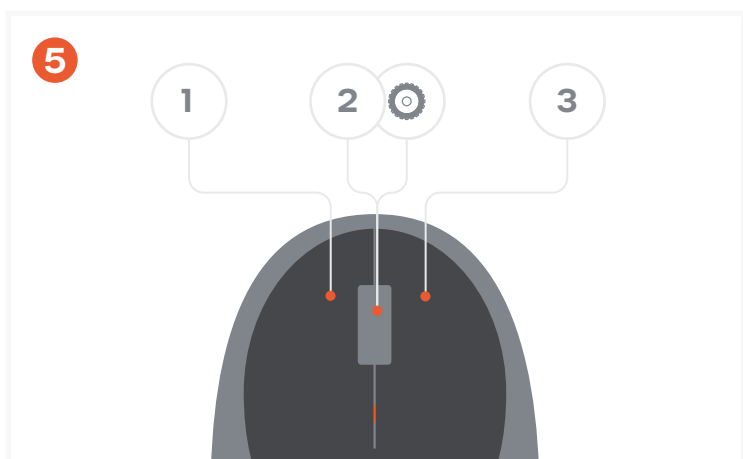
Pon el ratón en modo de emparejamiento. Presiona y sostén el botón de Bluetooth por 4-6 segundos. El botón parpadeará en azul.



Activa el Bluetooth en tu dispositivo.



Selecciona "Satechi Ratón M1" de la lista y haga clic en "Conectar" para completar el proceso de conexión.



El ratón está equipado con 3 botones y una rueda de desplazamiento.



Recarga el ratón usando el cable USB-C proporcionado. Por hasta 45 días de uso entre cargas.