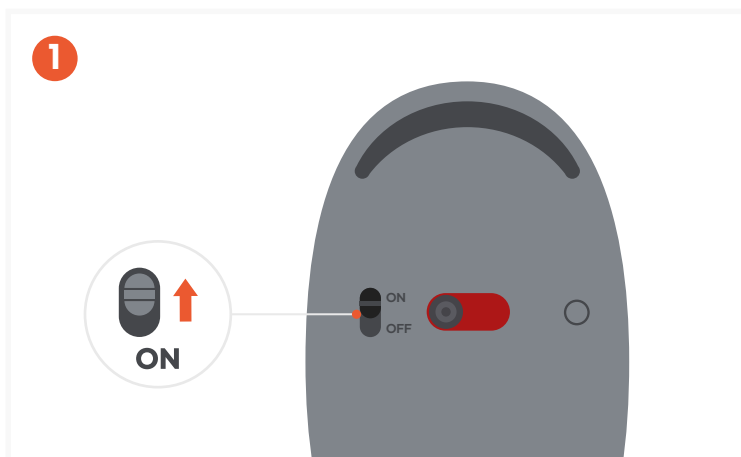
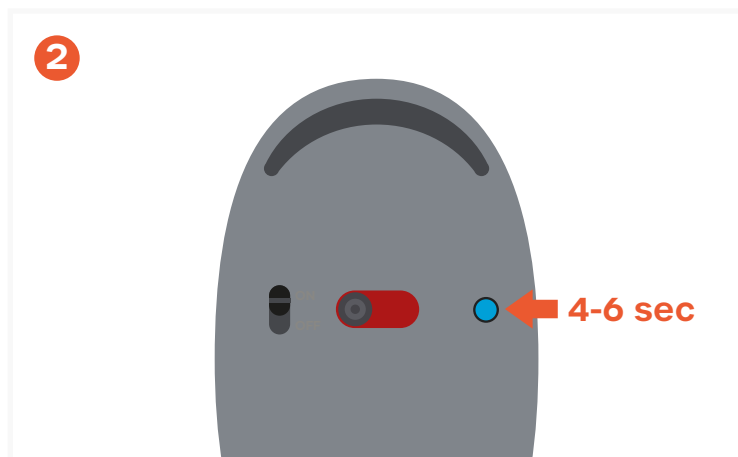


MOUSE M1 BLUETOOTH

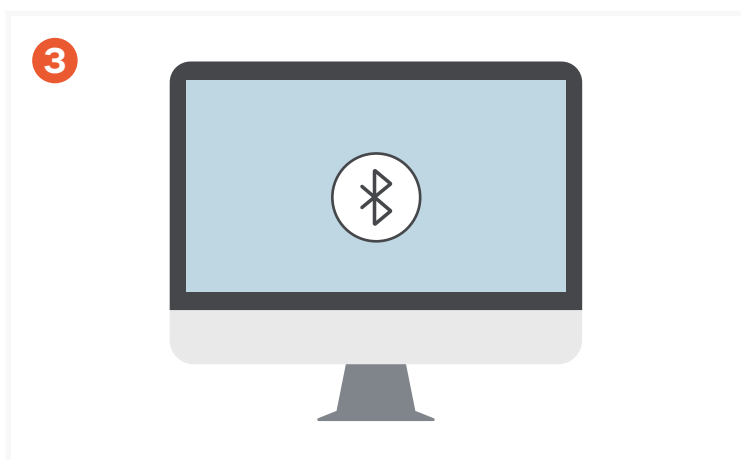
SKU: ST-ABTCMB / ST-ABTCMG / ST-ABTCMR / ST-ABTCMS / ST-ABTCMM



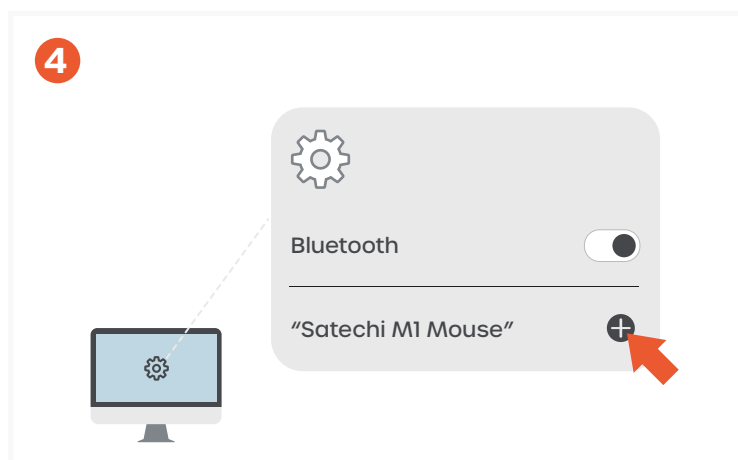
Accendi il Mouse M1 Bluetooth usando il suo interruttore di accensione sul retro.



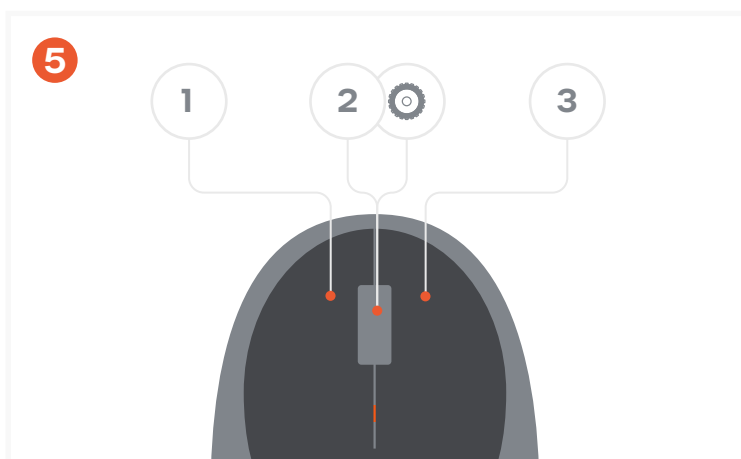
Metti il mouse in modalità accoppiamento. Premere e tenere premuto il pulsante Bluetooth per 4-6 secondi. Il pulsante lampeggerà in blu.



Attiva il Bluetooth sul tuo dispositivo.



Seleziona "Satechi Mouse M1" dall'elenco e premere "Connettere" per terminare la procedura di connessione.



Il mouse è dotato di 3 pulsanti e una rotella di scorrimento.



Ricarica il mouse usando il cavo USB-C fornito. Fino a 45 giorni di utilizzo tra un addebito e l'altro.