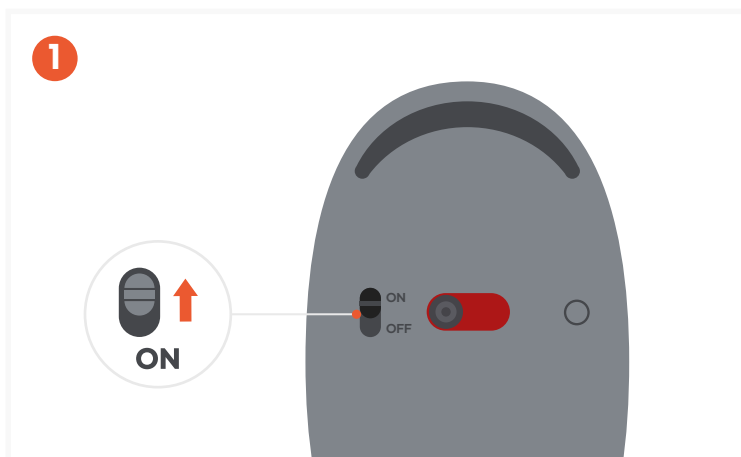
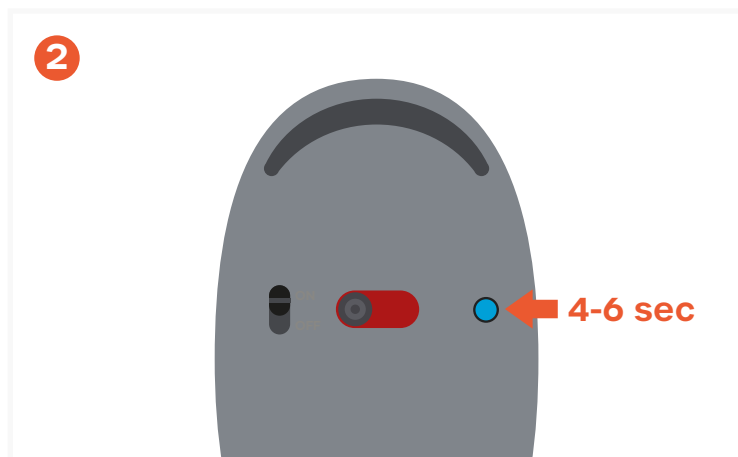


SOURIS BLUETOOTH M1

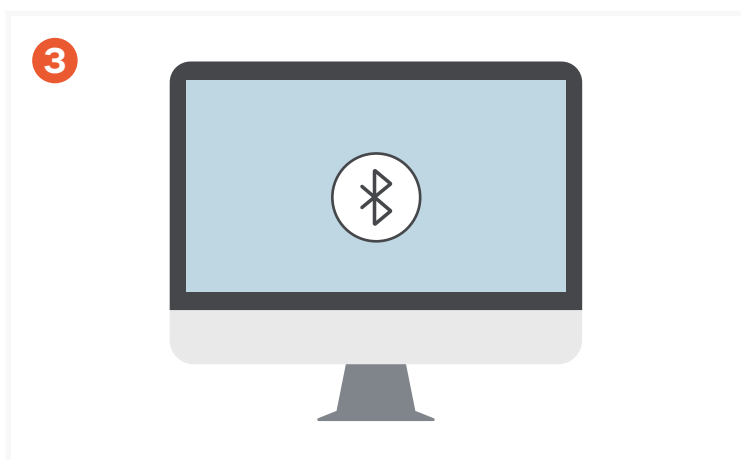
SKU: ST-ABTCMB / ST-ABTCMG / ST-ABTCMR / ST-ABTCMS / ST-ABTCMM



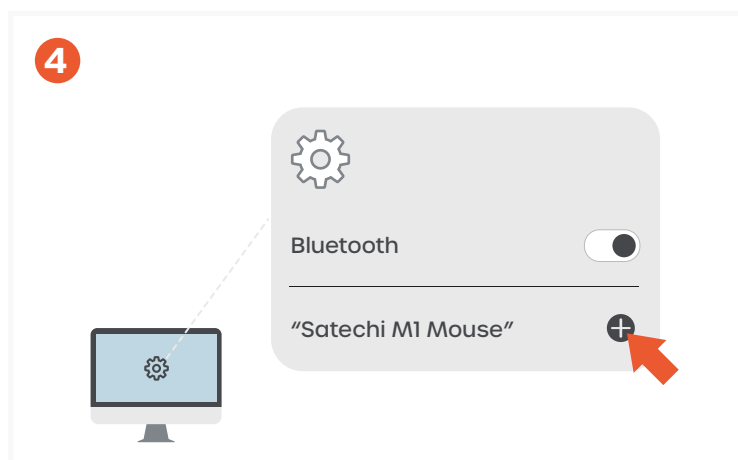
Allumez la Souris Bluetooth M1 en utilisant son interrupteur arrière.



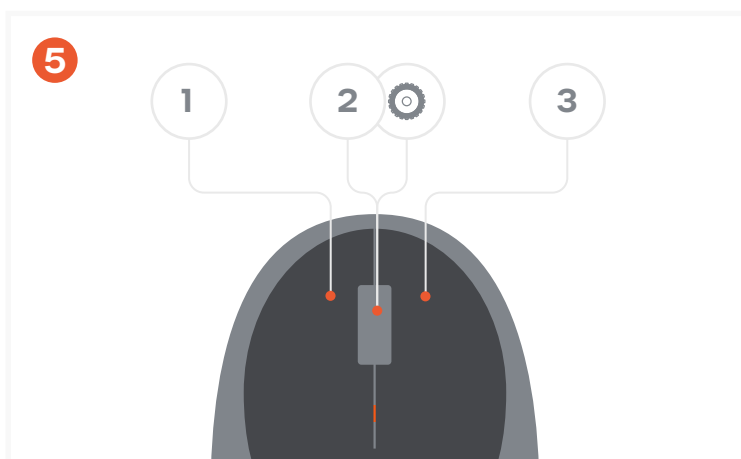
Mettez la souris en mode d'appariement. Appuyez sur le bouton Bluetooth et maintenez-le enfoncé pendant 4 à 6 secondes. Le bouton clignotera en bleu.



Activez Bluetooth sur votre appareil.



Sélectionnez « Satechi M1 Mouse » depuis la liste et cliquez sur « Connect » pour terminer le processus de connexion.



La souris est équipée de 3 boutons et une molette de défilement.



Rechargez la souris en utilisant le câble de USB-C fourni. Jusqu'à 45 jours d'utilisation entre les charges.