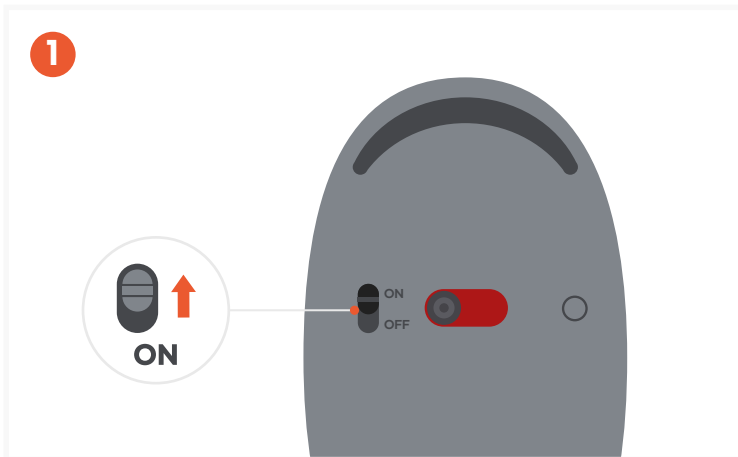
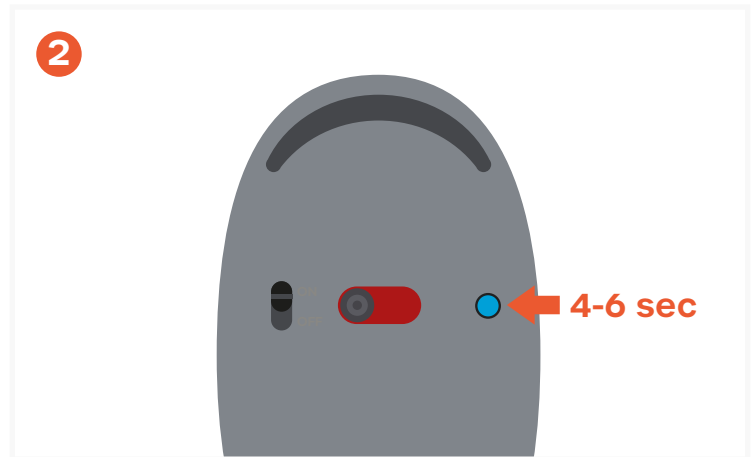


M1 BLUETOOTH MUIS


SKU: ST-ABTCMB / ST-ABTCMG / ST-ABTCMR / ST-ABTCMS / ST-ABTCMM



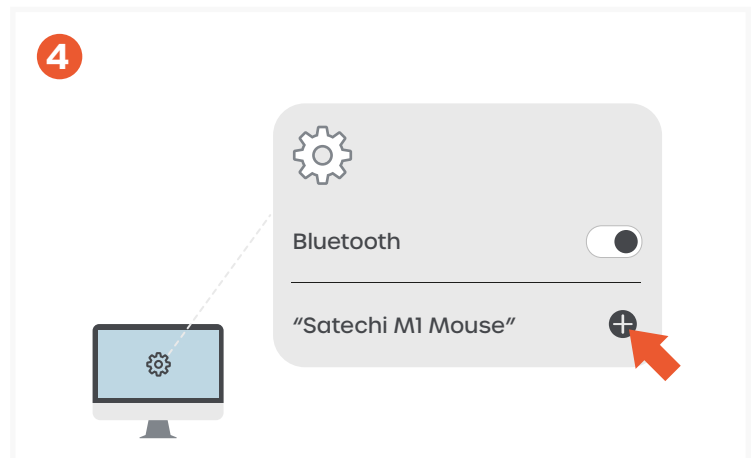
Zet de M1 Bluetooth Muis aan door de aan/uitschakelaar aan de achterzijde te schuiven.



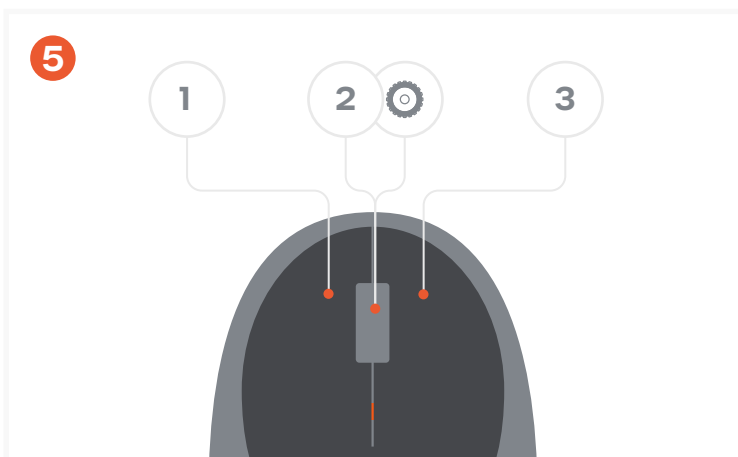
Activeer de koppelingsmodus door de Bluetoothknop gedurende 4-6 seconden ingedrukt te houden. De knop zal blauw knipperen.



Schakel Bluetooth in op jouw apparaat.



Selecteer "Satechi M1 Mouse" uit de lijst en klik op "Verbinden" om het verbindingproces te voltooien.



De muis is uitgerust met 3 knoppen en een scrollwiel.



Laad de muis op met de meegeleverde USB-C kabel. Tot 45 dagen gebruiksduur tussen twee oplaadbeurten.