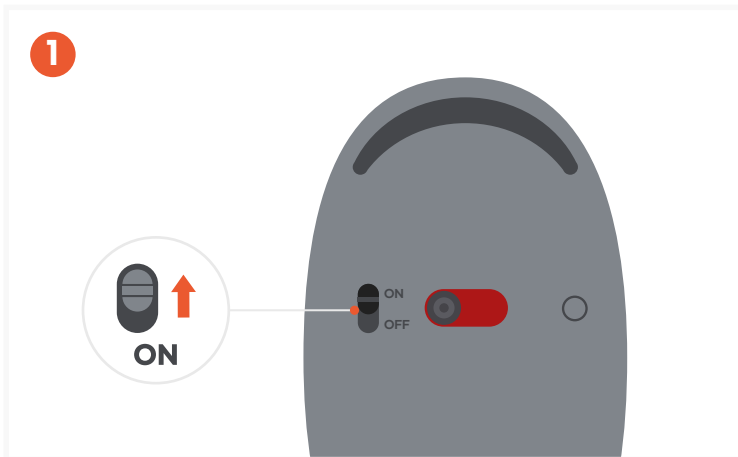
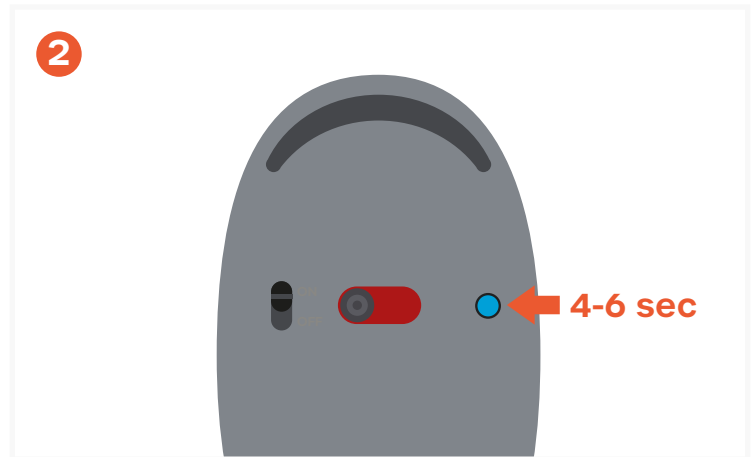


MYSZ BLUETOOTH M1


SKU: ST-ABTCMB / ST-ABTCMG / ST-ABTCMR / ST-ABTCMS / ST-ABTCMM



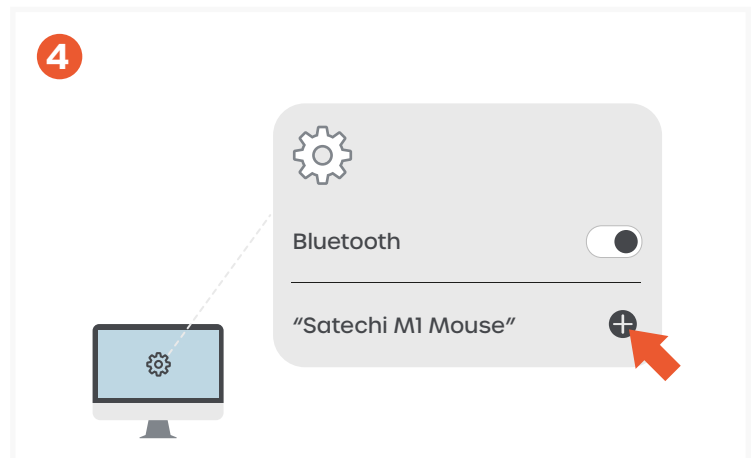
Włącz Mysz Bluetooth M1 używając przycisku zasilania z boku.



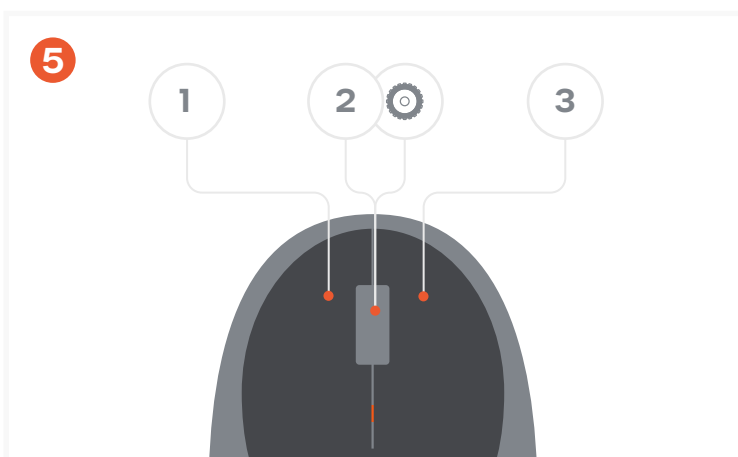
Ustaw mysz na tryb parowania. Nacisnij i przez 4-6 sekund przytrzymaj przycisk Bluetooth. Przycisk będzie migać na niebiesko.



Włącz Bluetooth na swoim urządzeniu.



Z listy wybierz „Satechi mysz M1” i kliknij na „Połącz”, aby zakończyć proces łączenia.



Mysz jest wyposażona w 3 przyciski i kółko przewijania.



Naładuj mysz używając załączonego kabla USB-C. Można jej używać do 45 dni po naładowaniu.