


ONTHEGO™ USB-C SCHLÜSSELBAND-KABEL

SKU: ST-LOTGLK / ST-LOTGLW / ST-LOTGLR



Legen Sie die beiliegende Verbindungskarte mit dem Satechi-Logo zur Handyhülle zeigend ein (Hülle nicht enthalten) und führen Sie die Schlaufe durch die Öffnung des Ladeanschlusses.

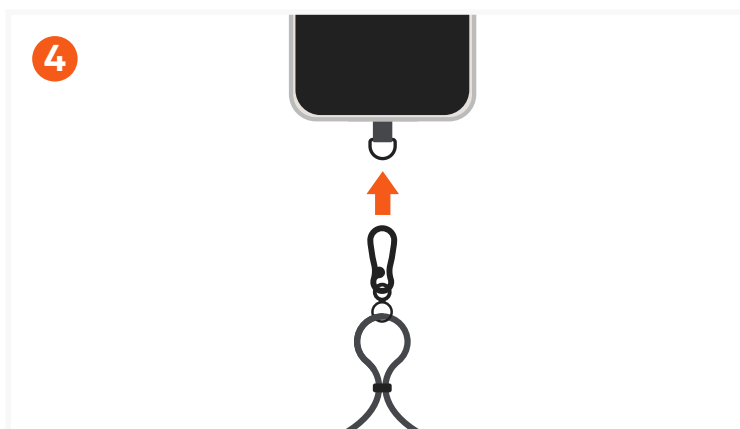
Bitte stellen Sie sicher, dass die Handyhülle ein geschlossenes Design für den Ladeanschluss hat. Nicht geeignet für Hüllen mit teilweiser Abdeckung.




Legen Sie Ihr Handy in die Handyhülle. Stellen Sie sicher, dass die Verbindungskarte sicher zwischen dem Handy und der Hülle eingesetzt ist.



Passen Sie das Kabel auf die gewünschte Länge an, indem Sie die Enden verschieben.



Befestigen Sie Ihr Handy am Karabiner. Hinweis: Das Kabel und der Karabiner sind nicht für Kletterzwecke ausgelegt.



Laden Sie Ihre Hauptgeräte mit bis zu 60W. Beachten Sie die technischen Spezifikationen Ihres Geräts.