


CABLE CON CORDÓN USB-C ONTHEGO™

SKU: ST-LOTGLK / ST-LOTGLW / ST-LOTGLR



Coloca la tarjeta de conexión incluida con el logotipo de Satechi mirando hacia la funda del teléfono (no incluida) e inserta el lazo a través de la abertura del puerto de carga.

Asegúrate de que la funda del teléfono tenga un diseño cerrado en la zona del puerto de carga. No apta para fundas de cobertura parcial.

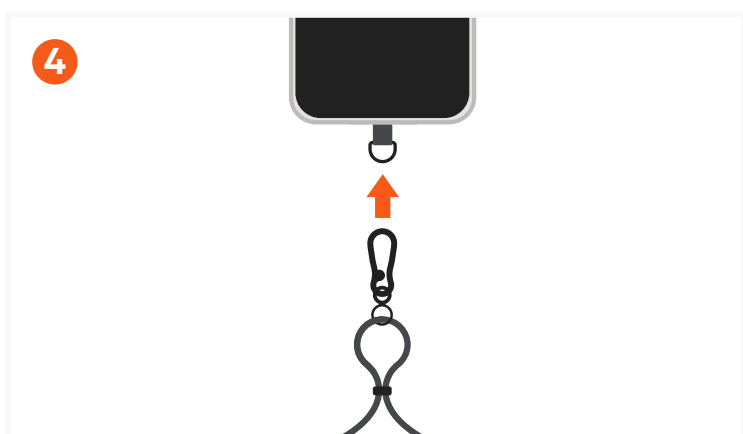


Coloca tu teléfono dentro de la funda.

Asegúrate de que la tarjeta de conexión esté bien insertada entre el teléfono y la funda.




Ajusta el cable a la longitud deseada deslizando los extremos.



Conecta su teléfono al mosquetón.

Nota: el cable y el mosquetón no están diseñados para fines de escalada.



Carga tus dispositivos principales con hasta 60W.
Consulta las especificaciones técnicas de tu dispositivo.