


CAVO USB-C CON CORDINO ONTHEGO™

SKU: ST-LOTGLK / ST-LOTGLW / ST-LOTGLR



Inserire la scheda di connessione inclusa con il logo Satechi rivolto verso la custodia del telefono (non inclusa) e far passare l'anello attraverso l'apertura del connettore di ricarica.

Assicurarsi che la custodia del telefono abbia un design chiuso nella zona del connettore di ricarica. Non adatta a custodie parziali.

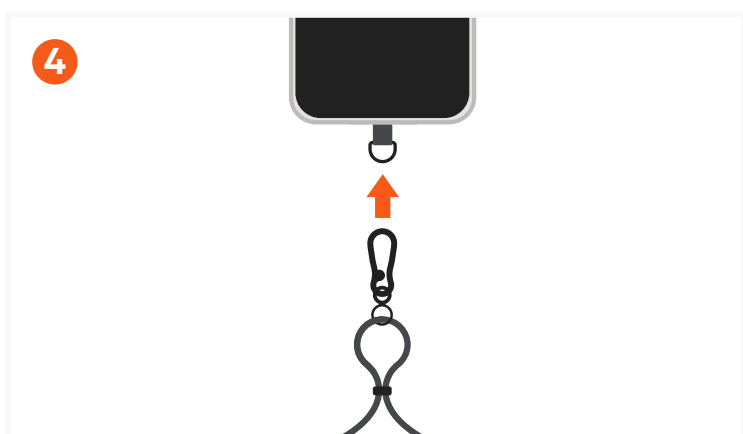


Inserire il telefono nella custodia.

Assicurarsi che la scheda di connessione sia saldamente inserita tra il telefono e la custodia.




Regolare la lunghezza del cavo facendo scorrere le estremità.



Agganciare il telefono al moschettone.

Nota: il cavo e il moschettone non sono progettati per l'arrampicata.



Ricarica i tuoi dispositivi principali fino a 60W.

Consultare le specifiche tecniche del proprio dispositivo.