


# SMYCZ Z KABLEM USB-C ONTHEGO™

SKU: ST-LOTGLK / ST-LOTGLW / ST-LOTGLR



Umieść dołączoną kartę złącza logo Satechi skierowanym w stronę etui na telefon (niedołączoną), a pętlę przełóż przez otwór portu ładowania.

Upewnij się, że etui na telefon ma zamkniętą konstrukcję w miejscu portu ładowania. Nie nadaje się do etui częściowo zakrywających.

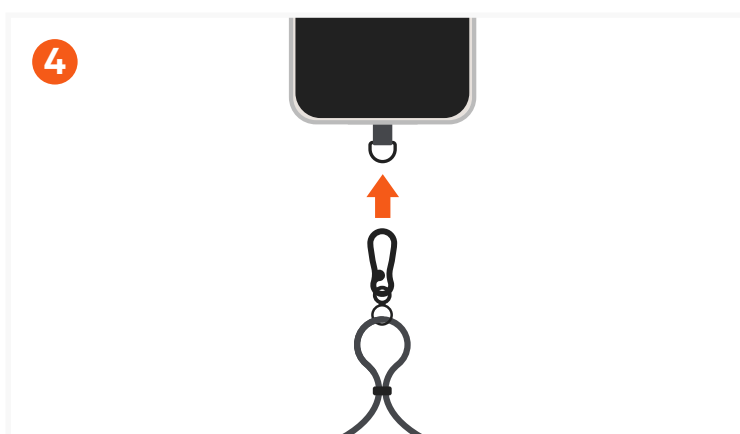


Umieść telefon w etui.

Upewnij się, że karta złącza jest bezpiecznie włożona między telefon a etui.




Dostosuj długość kabla, przesuując jego końcówki.



Przymocuj telefon do karabińczyka.

Uwaga: kabel i karabińczyk nie są przeznaczone do wspinaczki.



Ładuj urządzenia główne z mocą do 60W.

Sprawdź specyfikację techniczną swojego urządzenia.