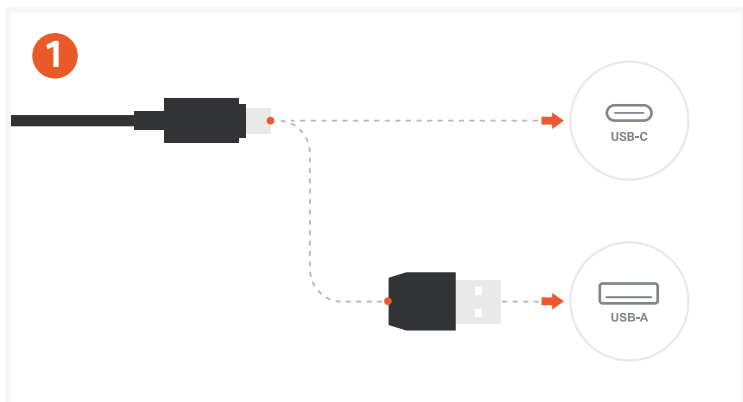


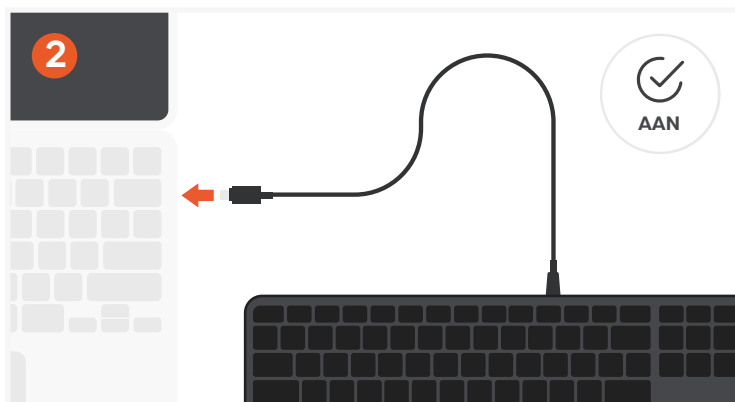
SLIM LX3 BEDRAAD TOETSENBORD

SKU: ST-KULX3S-EN / ST-KULX3C-EN



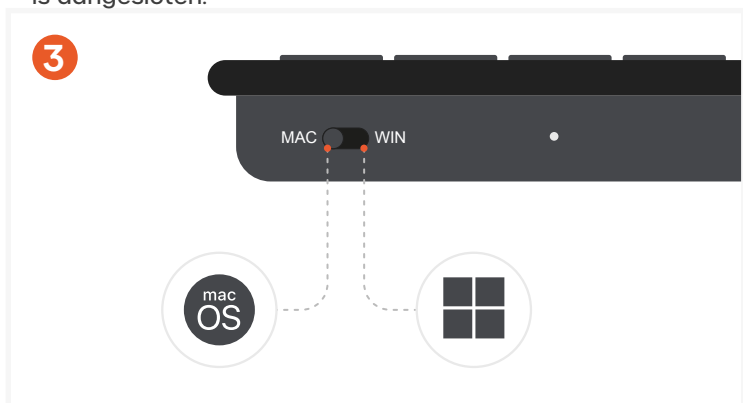
Toetsenbord aansluiten

- Sluit de USB-C-connector van het toetsenbord aan.
- Gebruik voor USB-A-apparaten de meegeleverde USB-C-naar-USB-A-adapter.
- Het toetsenbord wordt automatisch ingeschakeld zodra het is aangesloten.



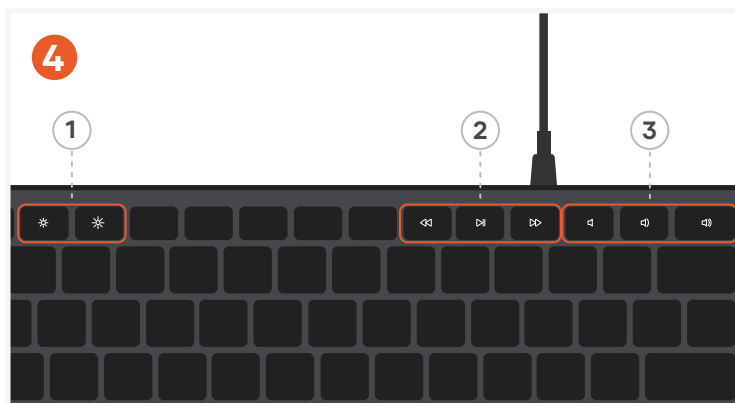
Plug & Play-installatie

- Er is geen koppeling of stuurprogramma nodig.
- Het toetsenbord is direct klaar voor gebruik na het aansluiten.



Besturingssysteem selecteren

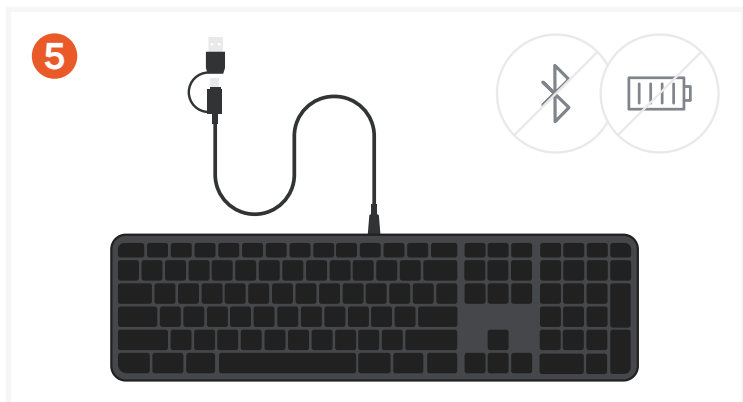
- Gebruik de OS-schakelaar om het besturingssysteem van uw apparaat te selecteren.
- Dit zorgt voor een juiste toewijzing van functietoetsen en sneltoetsen.



Functietoetsen gebruiken

Gebruik de functietoetsenrij voor systeemfuncties zoals:

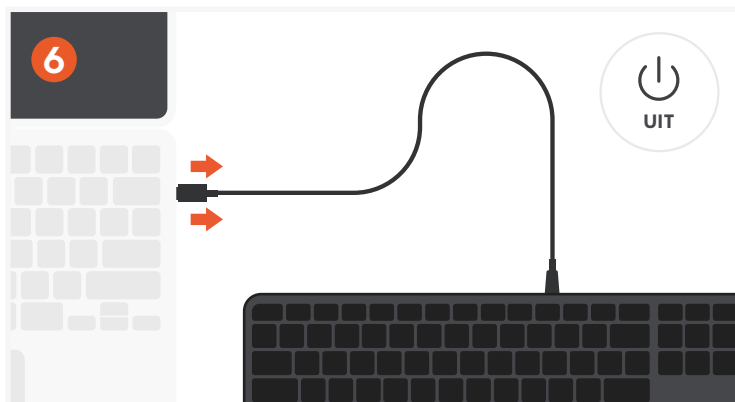
- 1 - Helderheidsaanpassing
- 2 - Media afspelen (afspelen/pauzeren, overslaan)
- 3 - Volumeregeling



Bedrade verbindingmodus

Het Slim LX3 bedraad toetsenbord werkt uitsluitend via een bedrade USB-verbinding.

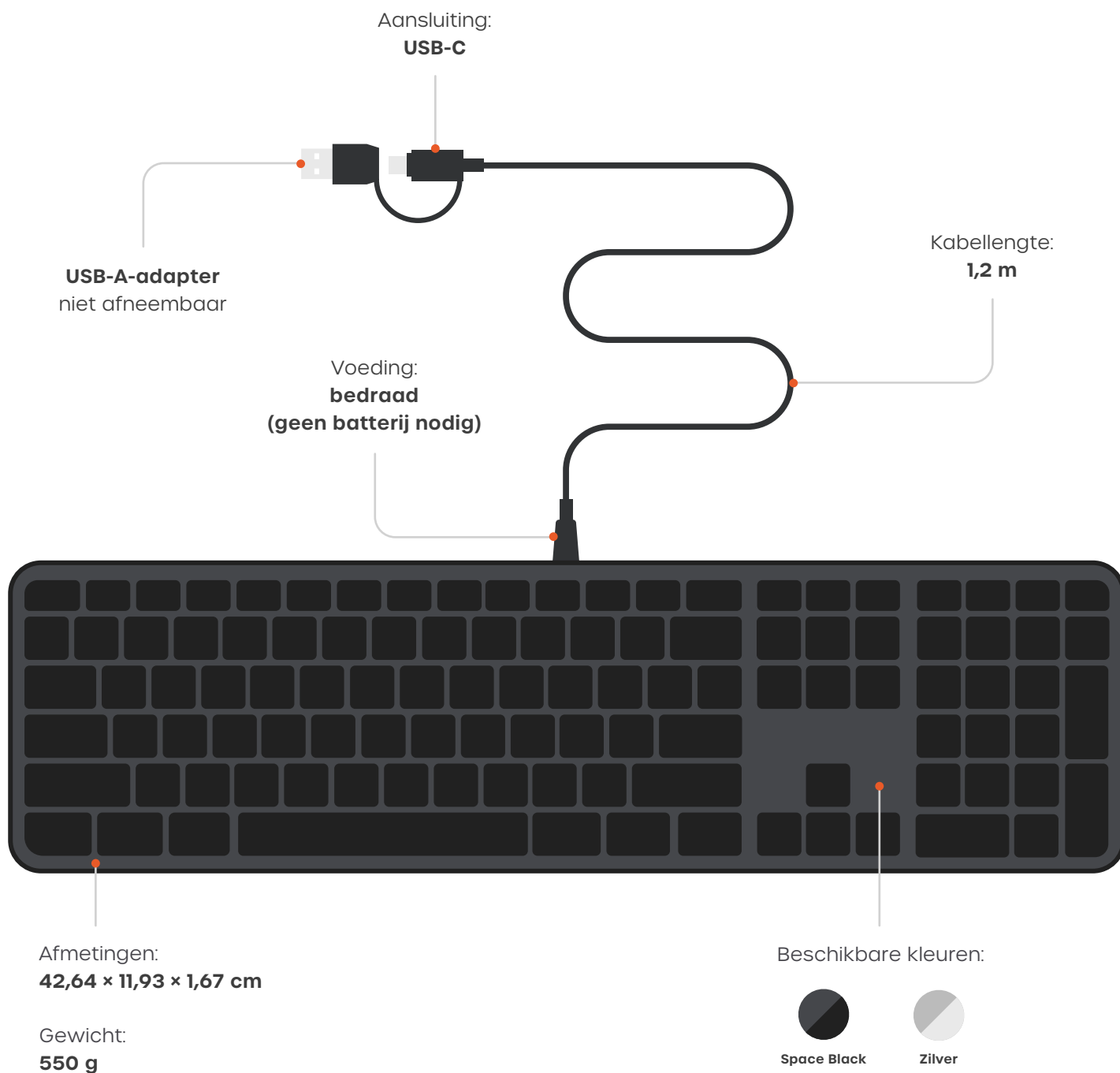
- Biedt een stabiele, ononderbroken verbinding
- Geen Bluetooth-koppeling vereist
- Geen batterij of opladen nodig



Slaapstand / Voeding

- Het toetsenbord blijft actief zolang het is aangesloten.
- Geen slaapstand of aan/uit-schakelaar nodig.
- Om het toetsenbord uit te schakelen, koppelt u eenvoudig de USB-kabel los.

SPECIFICATIES



COMPATIBILITEIT

Vereist een apparaat met een USB-C-poort.

Compatibel met:

- macOS
- Windows
- ChromeOS
- iPadOS

ONDERHOUD EN GEBRUIK

- Vermijd blootstelling aan vloeistoffen of extreme temperaturen.
- Reinig met een zachte, droge doek.
- Oefen geen overmatige kracht uit op toetsen of kabel.