


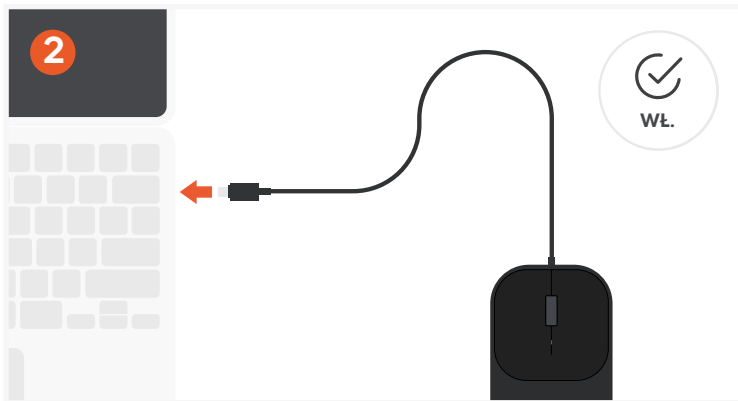
MYSZ PRZEWODOWA SLIM LX

SKU: ST-MULXS / ST-MULXC



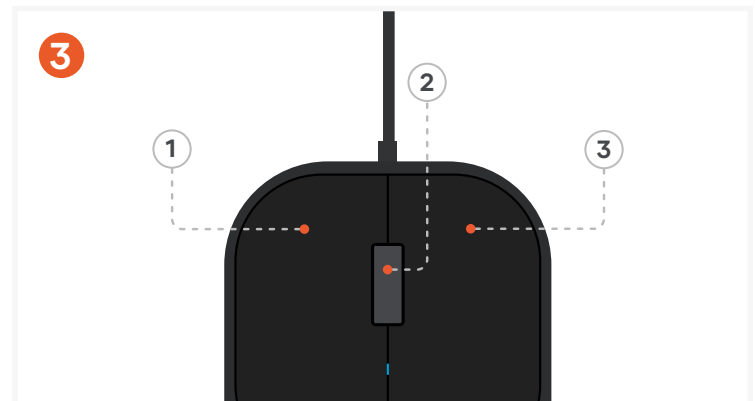
Podłączanie myszy

Podłącz mysz przewodową Slim LX do portu USB-C lub Thunderbolt w swoim urządzeniu. Dołączony jest adapter USB-C do USB-A zapewniający kompatybilność z portami USB-A.



Konfiguracja Plug & Play

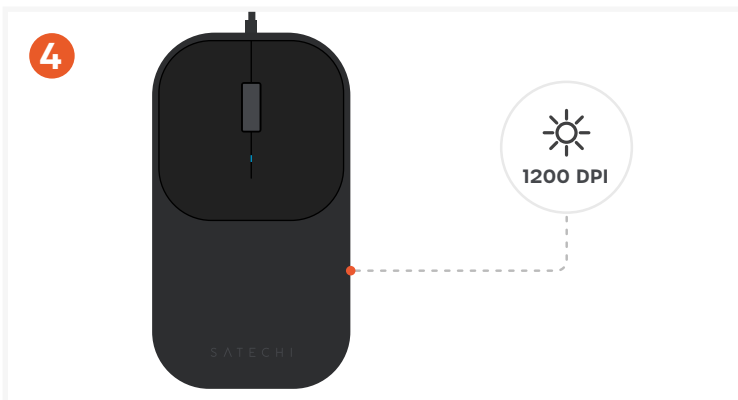
- Po podłączeniu mysz zostanie automatycznie wykryta przez urządzenie.
- Nie są wymagane dodatkowe sterowniki ani instalacja oprogramowania.



Sterowanie myszą

Mysz posiada standardowe elementy sterujące:


- 1 - Lewy przycisk myszy
- 2 - Prawy przycisk myszy
- 3 - Kółko przewijania



Śledzenie i wydajność

Mysz przewodowa Slim LX wyposażona jest w optyczny sensor zapewniający płynne i precyzyjne sterowanie kursorem.

- Domyślne ustawienie DPI wynosi 1200 DPI.

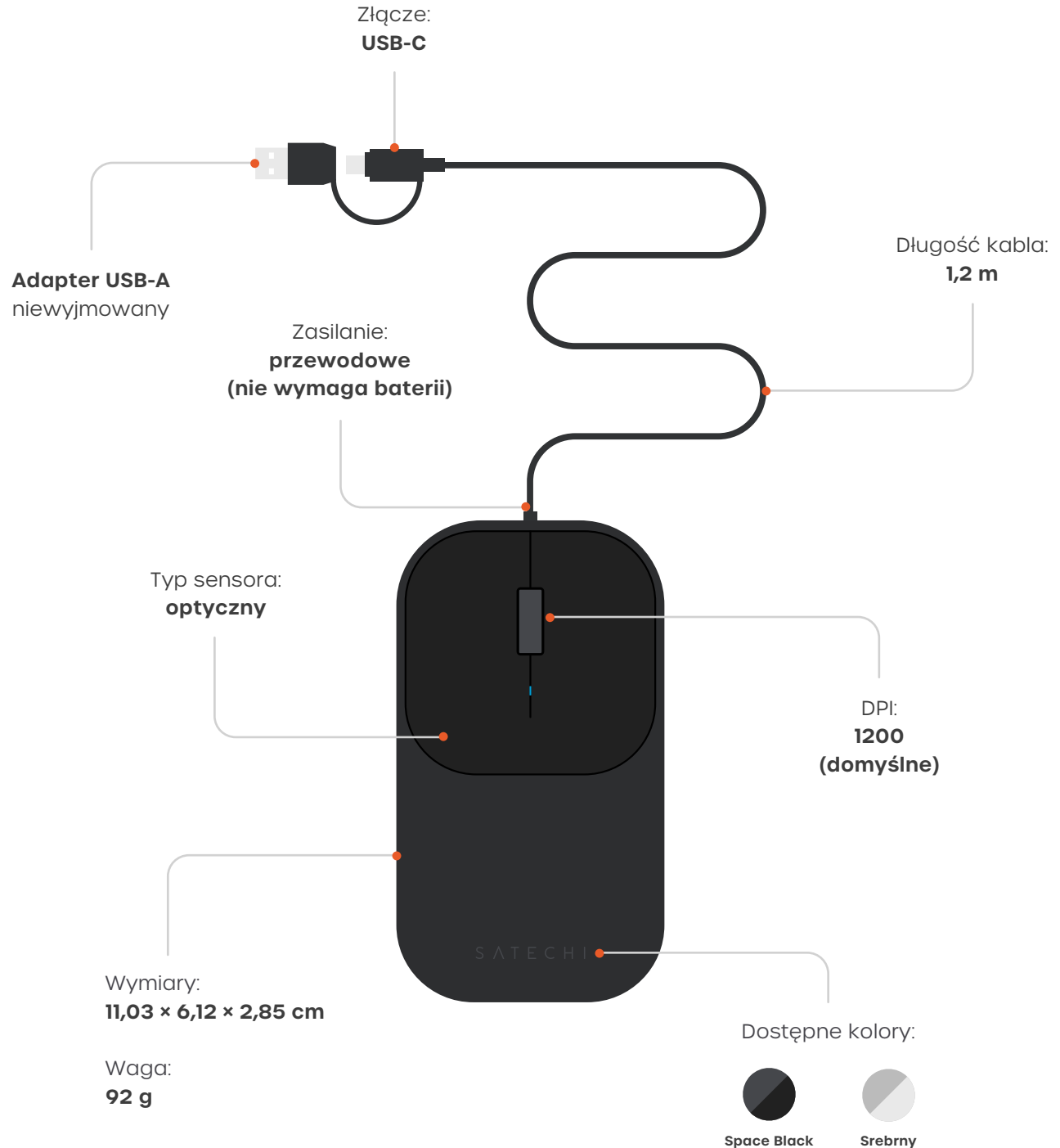


Tryb połączenia przewodowego

Mysz działa wyłącznie poprzez przewodowe połączenie USB.

- Zapewnia stabilne, nieprzerwane połączenie
- Nie wymaga parowania Bluetooth
- Nie wymaga baterii ani ładowania

SPECYFIKACJA



KOMPATYBILNOŚĆ

Wymaga urządzenia z portem USB-C.

Kompatybilne z:

- macOS
- Windows
- ChromeOS
- iPadOS

PIELĘGNACJA I UŻYTKOWANIE

- Unikaj kontaktu z cieczami i skrajnymi temperaturami.
- Czyść miękką, suchą ściereczką.
- Nie ciągnij ani nie zginaj nadmiernie kabla.