


SOURIS FILAIRE SLIM LX

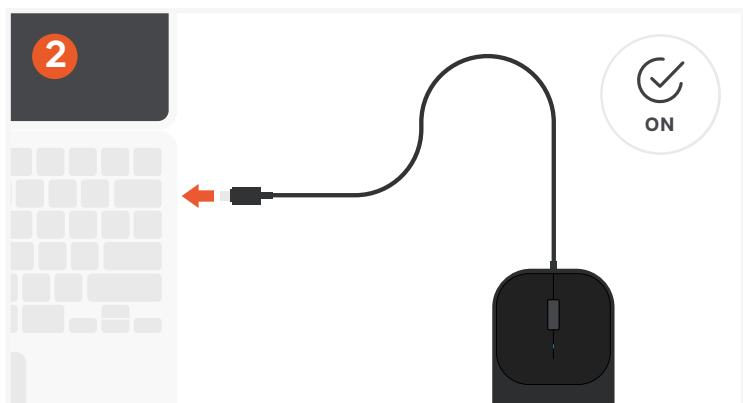
SKU: ST-MULXS / ST-MULXC



Connecter la souris

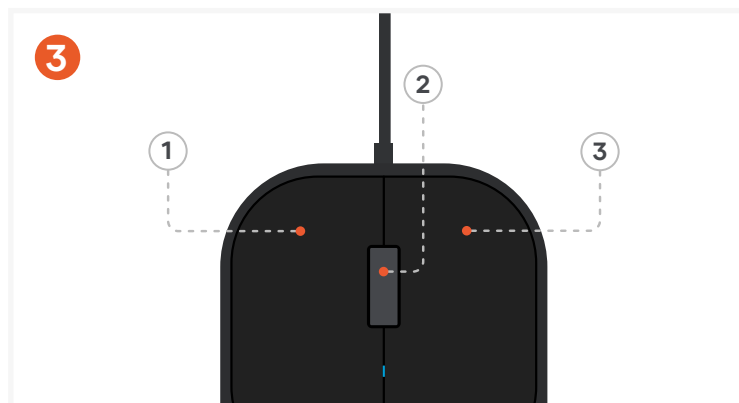
Branchez la souris filaire Slim LX à un port USB-C ou Thunderbolt de votre appareil.

Un adaptateur USB-C vers USB-A est inclus pour assurer la compatibilité avec les ports USB-A.



Configuration Plug & Play

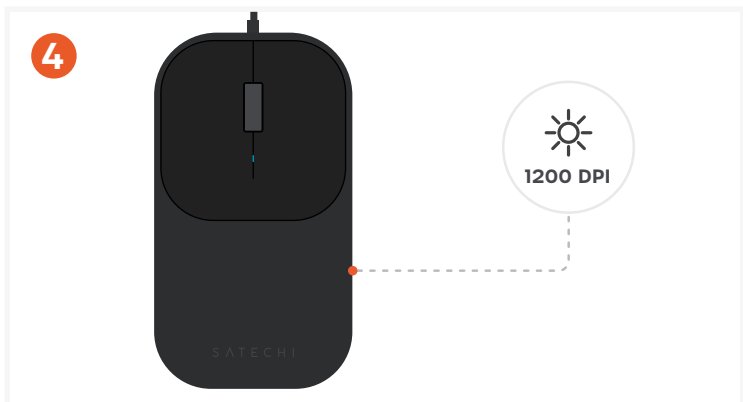
- Une fois connectée, la souris sera automatiquement détectée par votre appareil.
- Aucun pilote ni logiciel supplémentaire n'est requis.



Commandes de la souris

La souris comprend des commandes standard :


- 1 - Bouton gauche
- 2 - Bouton droit
- 3 - Molette de défilement



Suivi et performances

La souris filaire Slim LX est équipée d'un capteur optique pour un contrôle du curseur fluide et précis.

- Le réglage DPI par défaut est de 1200 DPI.

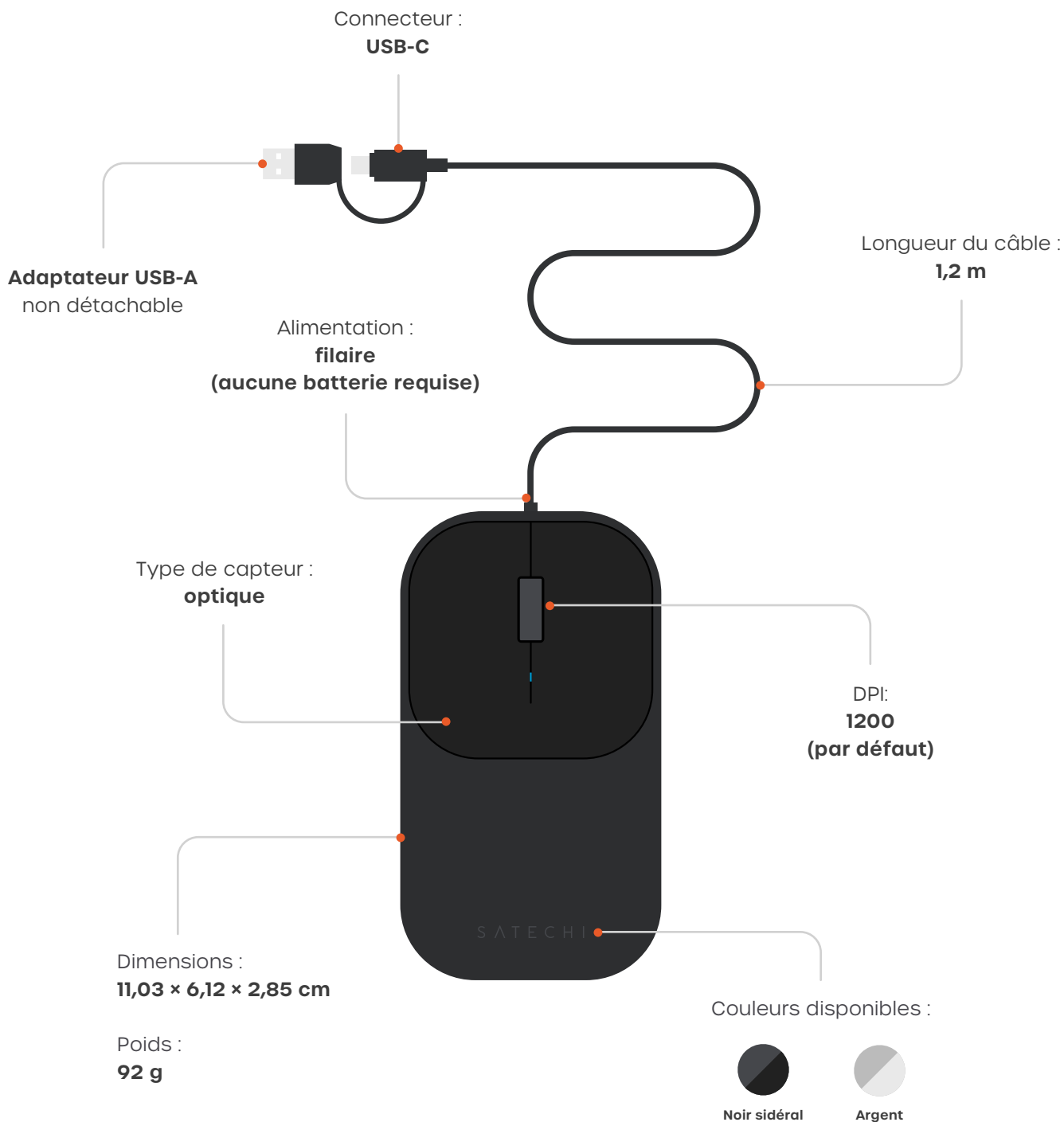


Mode de connexion filaire

La souris fonctionne exclusivement via une connexion USB filaire.

- Offre une connexion stable et ininterrompue
- Aucun appairage Bluetooth requis
- Aucune batterie ni recharge nécessaire

SPÉCIFICATIONS



COMPATIBILITÉ

Nécessite un appareil équipé d'un port USB-C.

Compatible avec :

- macOS
- Windows
- ChromeOS

ENTRETIEN ET UTILISATION

- Évitez l'exposition aux liquides ou aux températures extrêmes.
- Nettoyez avec un chiffon doux et sec.
- Ne tirez pas et ne pliez pas excessivement le câble.