


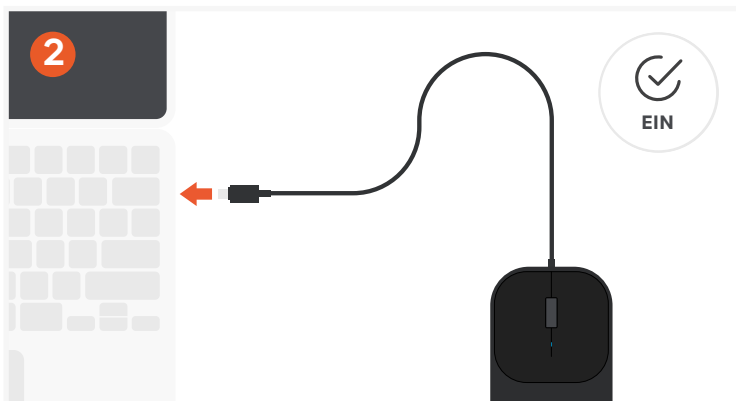
# SLIM LX KABELGEBUNDENE MAUS

SKU: ST-MULXS / ST-MULXC



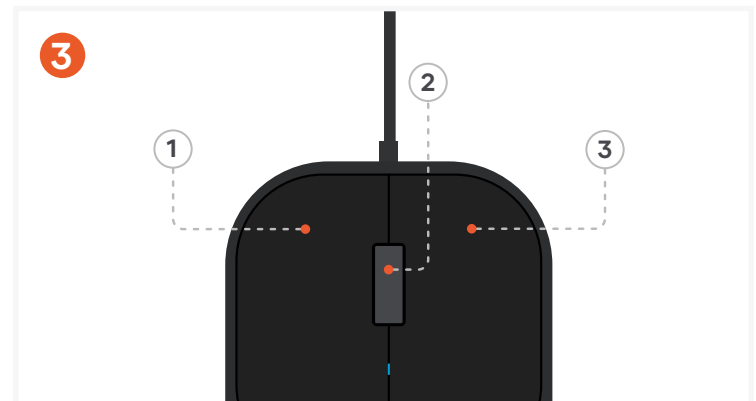
## Maus anschließen

Schließen Sie die Slim LX kabelgebundene Maus an einen USB-C- oder Thunderbolt-Anschluss Ihres Geräts an. Ein USB-C-auf-USB-A-Adapter ist im Lieferumfang enthalten, um die Kompatibilität mit USB-A-Anschlüssen zu gewährleisten.



## Plug-and-Play-Einrichtung

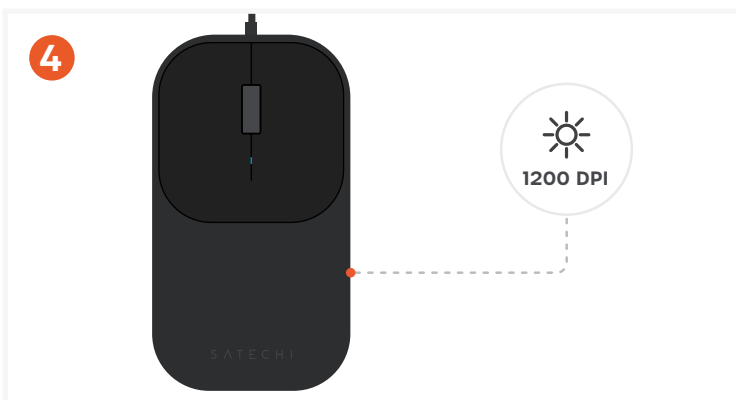
- Nach dem Anschließen wird die Maus automatisch von Ihrem Gerät erkannt.
- Es sind keine zusätzlichen Treiber oder Softwareinstallationen erforderlich.



## Maussteuerung

Die Maus verfügt über Standardsteuerungen:

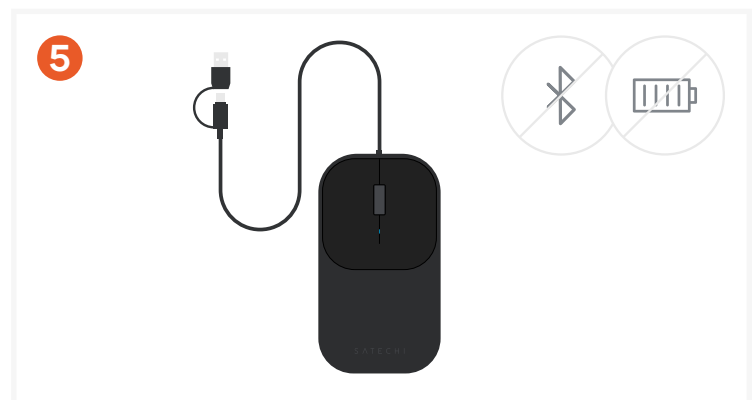
- 1 - Linke Maustaste
- 2 - Rechte Maustaste
- 3 - Scrollrad



## Tracking & Leistung

Die Slim LX kabelgebundene Maus verfügt über einen optischen Sensor für eine reibungslose und präzise Cursorsteuerung.

- Die Standard-DPI-Einstellung beträgt 1200 DPI.

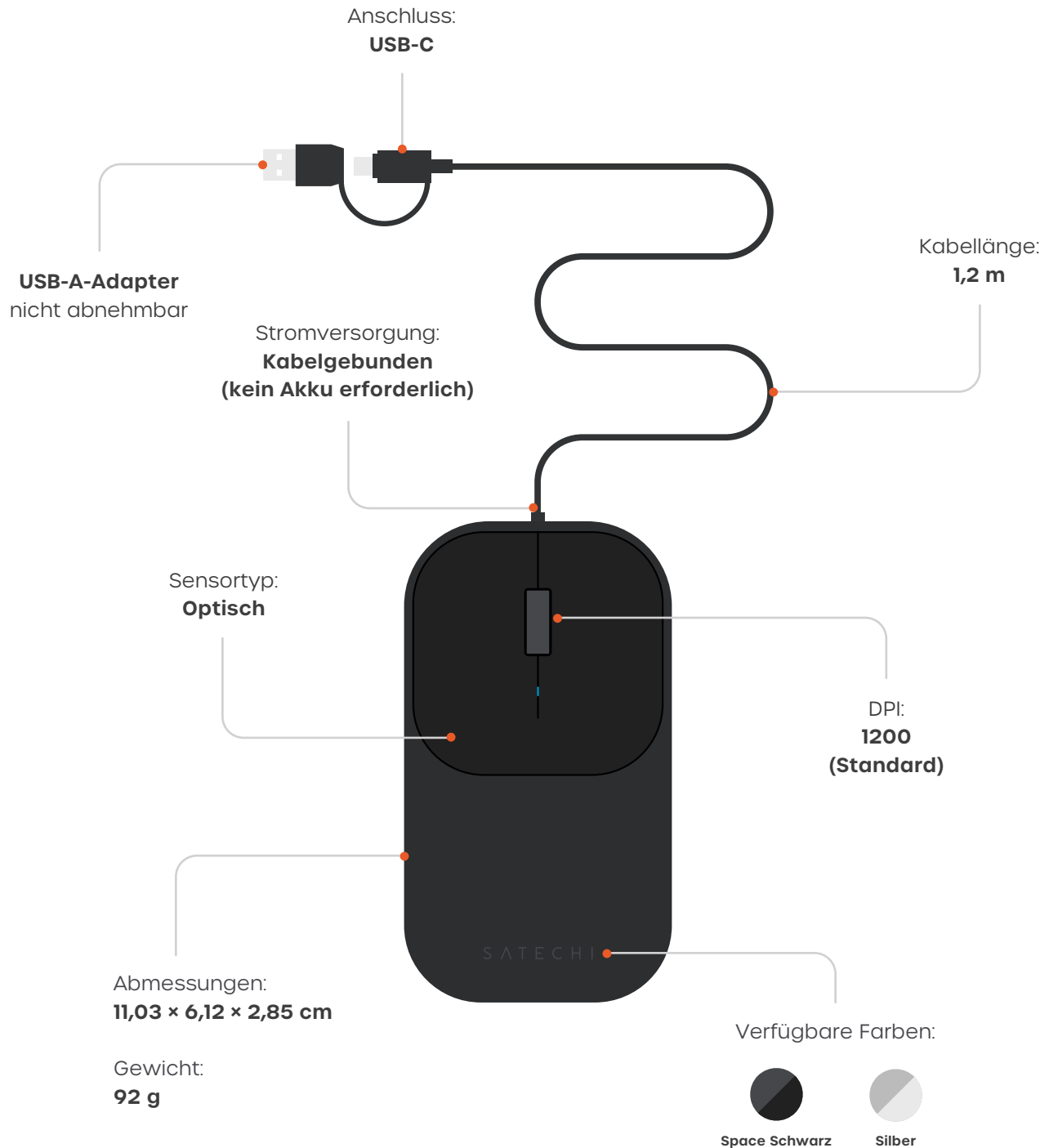


## Kabelgebundener Verbindungsmodus

Die Maus funktioniert ausschließlich über eine kabelgebundene USB-Verbindung.

- Bietet eine stabile, unterbrechungsfreie Verbindung
- Keine Bluetooth-Kopplung erforderlich
- Kein Akku oder Aufladen erforderlich

# TECHNISCHE DATEN



## KOMPATIBILITÄT

**Erfordert ein Gerät mit USB-C-Anschluss.**

Kompatibel mit:

- macOS
- Windows
- ChromeOS
- iPadOS

## PFLEGE & VERWENDUNG

- Vermeiden Sie den Kontakt mit Flüssigkeiten oder extremen Temperaturen.
- Mit einem weichen, trockenen Tuch reinigen.
- Ziehen oder biegen Sie das Kabel nicht übermäßig.