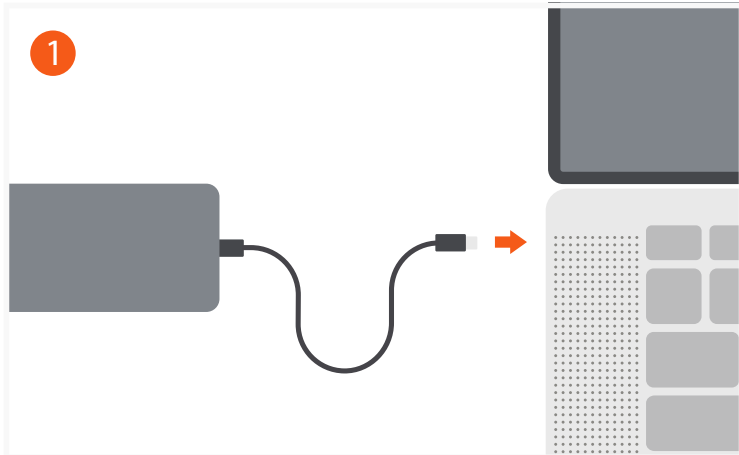
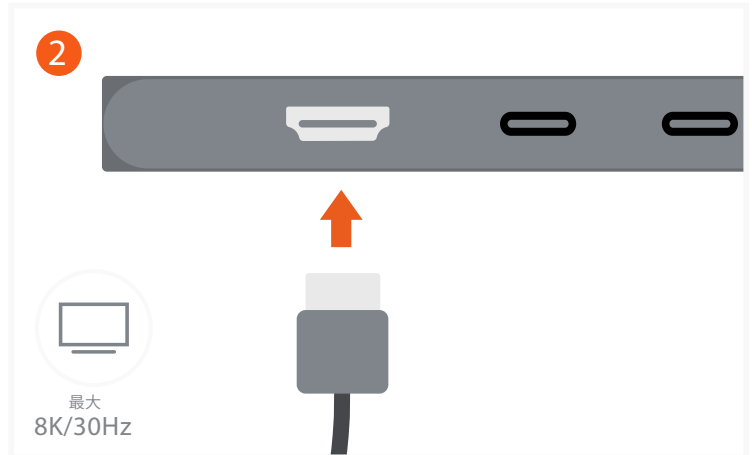



V3 USB-C マルチハブ 8K イーサネット付き



1 ハブをお使いのホストデバイスの対応のUSB-Cポートに接続します。

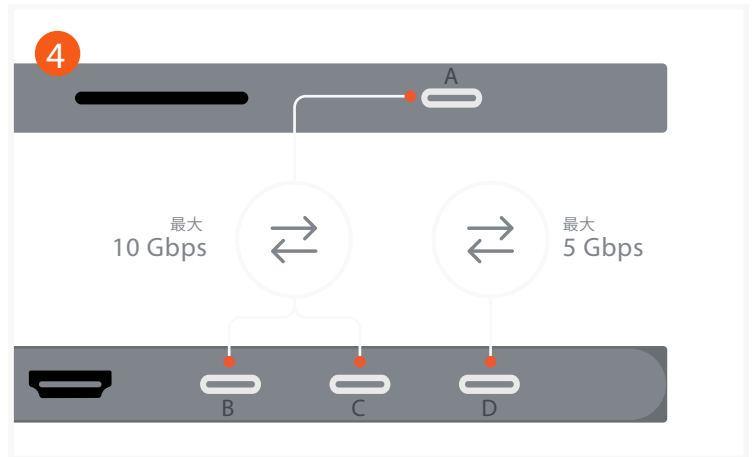


2 HDMIポートを使って外部モニターもしくはディスプレイに映像出力します。最大で8K@30Hzもしくは4K@60Hz/120Hz/144Hzに対応。
*8Kに達するには8K対応のコンピューター、ケーブル、モニターが必要です。
Mac デバイスは8K出力をサポートしていません。



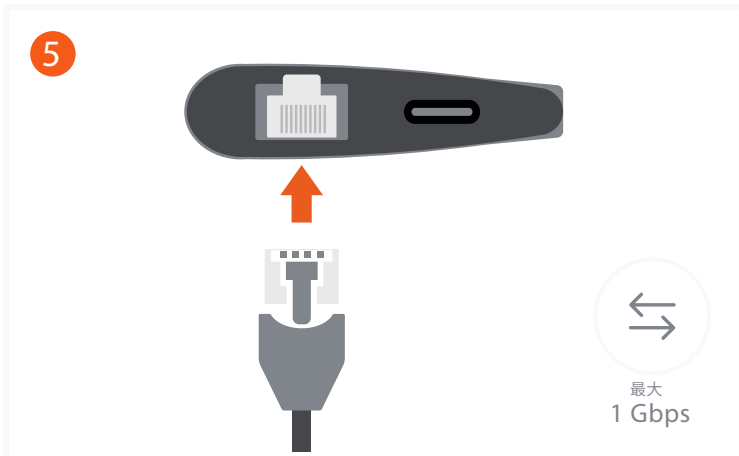
3 USB-C PDポートは最大100Wで接続されたデバイスをパススルー充電します。15Wはハブ自体の動作に使用されます。

*充電専用ポートは接続されたデバイスの充電機能のみのため映像出力とデータ転送はできません。

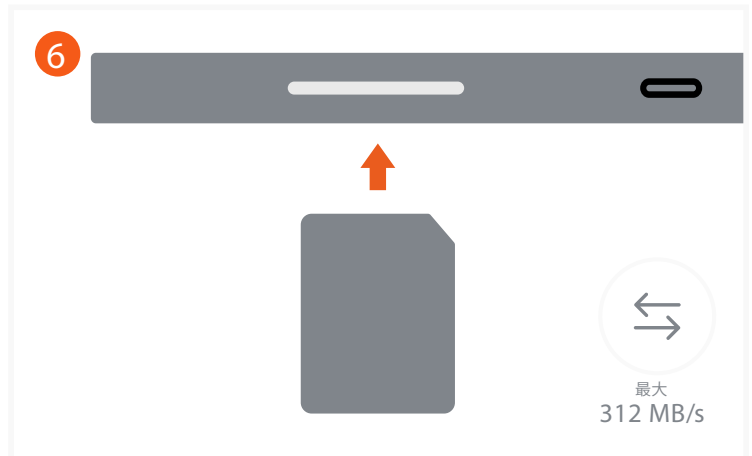


4 USB-Cデータポート(A, B, C)は最大10 Gbps、(D)は最大5 Gbpsのデータ転送に対応しています。

*充電や映像出力、Apple SuperDriveなどのCDリーダーに非対応です。
*出力は3.5Wまでとなり、電力不足にて高性能のカメラやオーディオインターフェイスなどでは使用できない場合があります。



5 イーサネットケーブルはハブのギガビットイーサネットポートに接続します。(*Macでの設定が必要です。)



6 SDカードリーダーはUHS-II速度最大で312MB/sに対応しています。

*最大速度に達するにはお使いのSDカードがUHS-IIに対応している必要があります。