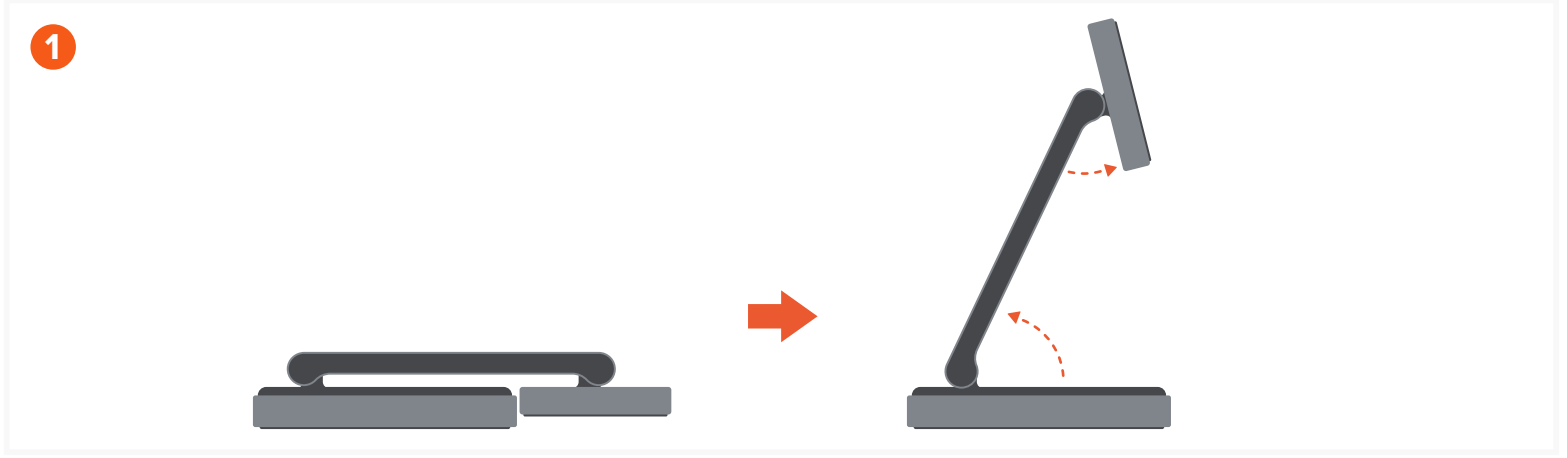
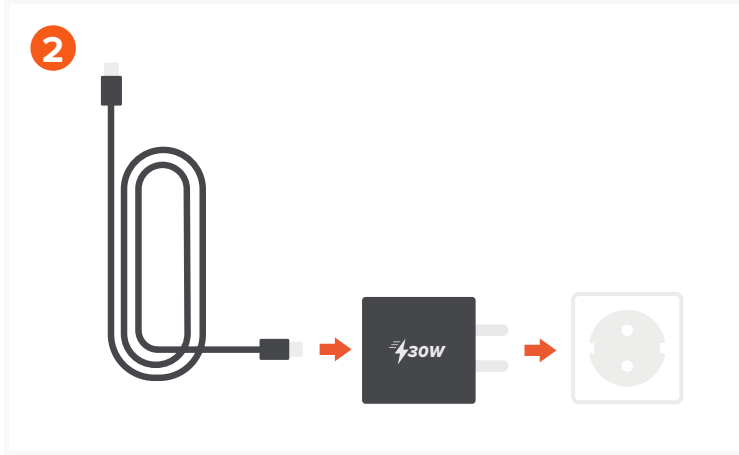


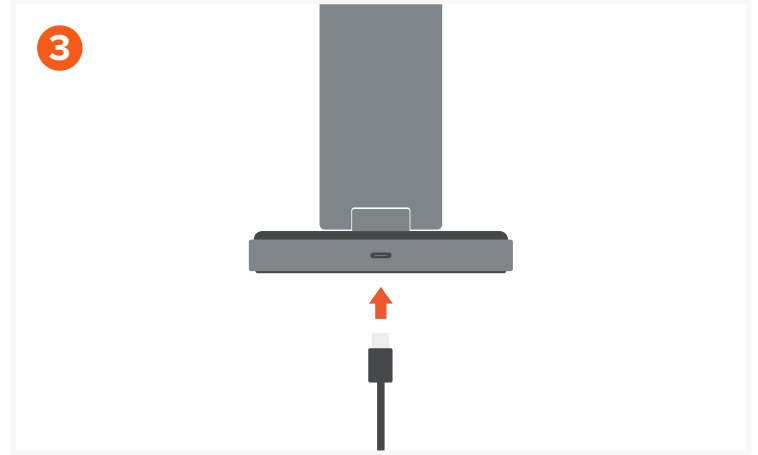
# 2-IN-1 FOLDABLE QI2 WIRELESS CHARGING STAND



2'si 1 arada Şarj Standını dik konuma getirin.



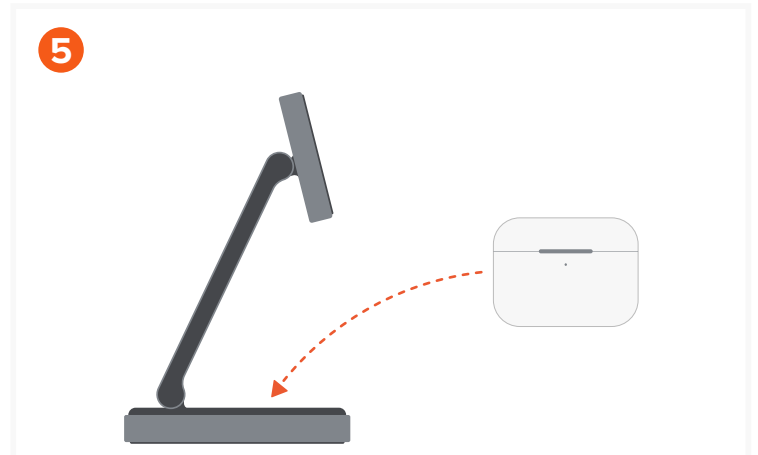
USB-C şarj kablosunu (pakete dahildir) bir güç adaptörüne (pakete dahil değildir) bağlayın.  
Optimum kullanım için 30W güç adaptörü gereklidir.



USB-C kablosunu Şarj Standındaki arka USB-C portuna bağlayın.  
Takıldığında ön LED göstergesi yanacaktır.



Şarj etmeye başlamak için uyumlu iPhone'u Qi2 şarj cihazına yerleştirin.  
15W'a kadar şarj hızlarını destekler.



Şarj etmeye başlamak için AirPods'u şarj pedinin üzerine yerleştirin.  
5W şarj destekler.