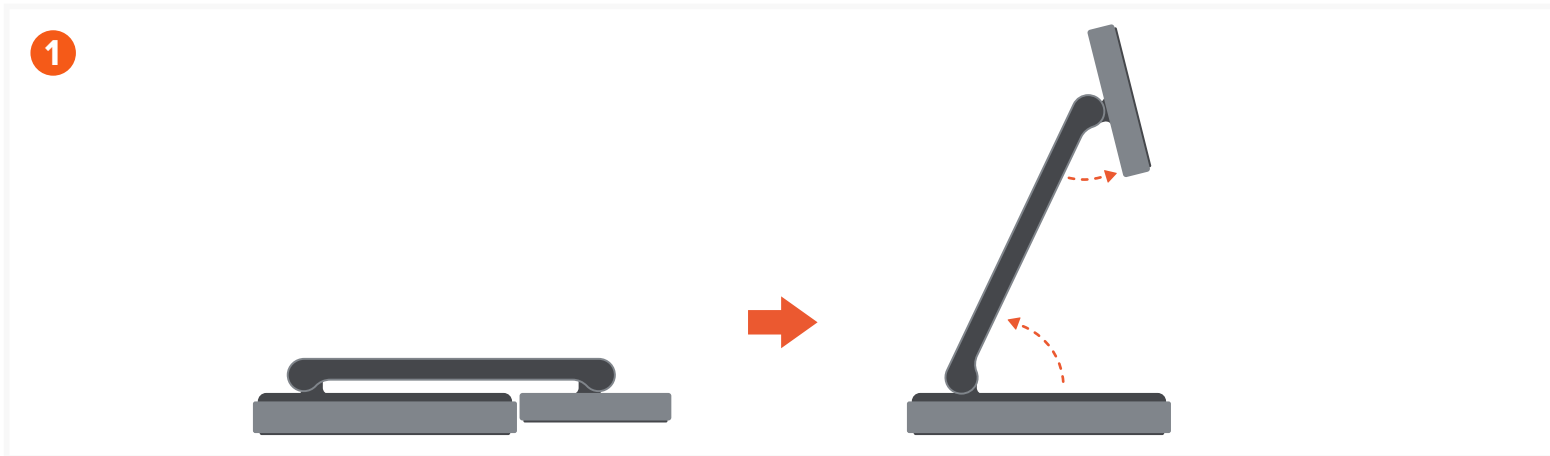
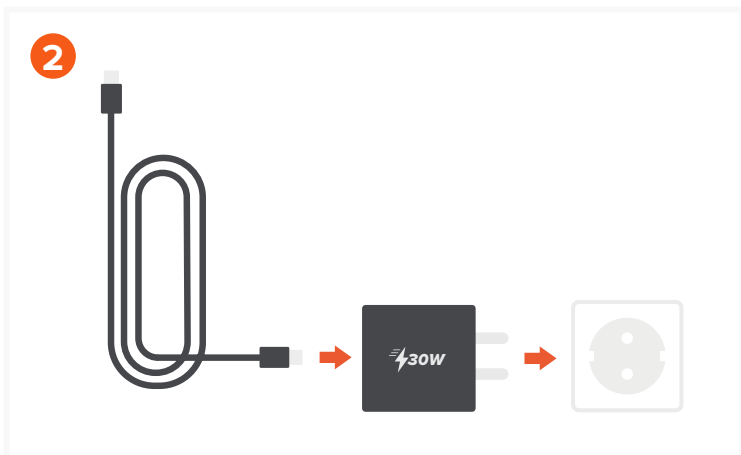


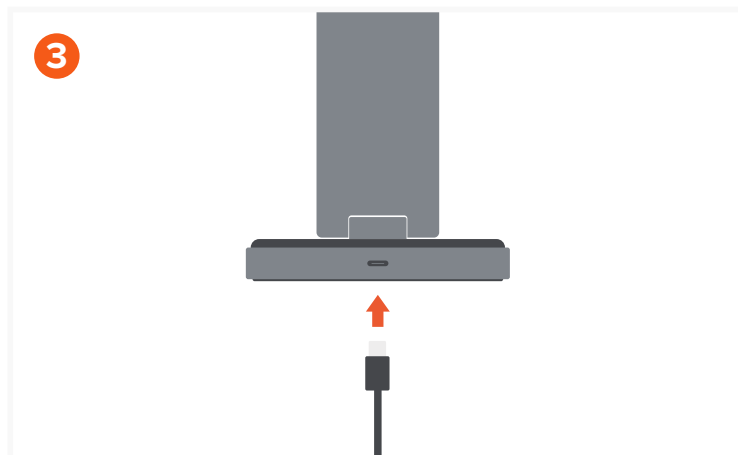
# STAND RICARICA WIRELESS QI2 PIEGHEVOLE 2 IN 1



Unfold the 2-in-1 Charging Stand to an upright position.



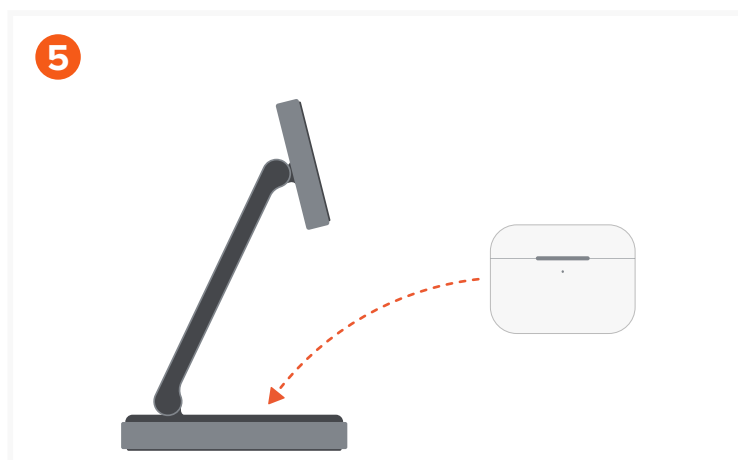
Collega il cavo di ricarica USB-C (incluso) a un alimentatore (non incluso).  
Occorre un alimentatore da 30W per un uso ottimale.



Collega il cavo USB-C alla porta USB-C posteriore sullo stand di ricarica.  
Il LED sul davanti si illuminerà quando è alimentato.



Posiziona un iPhone compatibile sul caricatore Qi2 per cominciare a caricarlo.  
Supporta una velocità di ricarica fino a 15W.



Posiziona gli AirPods sulla base di ricarica per cominciare a caricarli.  
Supporta una ricarica di 5W.

Solo gli iPhone che supportano la ricarica MagSafe sono compatibili senza l'uso di un attacco magnetico aggiuntivo o senza la custodia MagSafe (non inclusa).