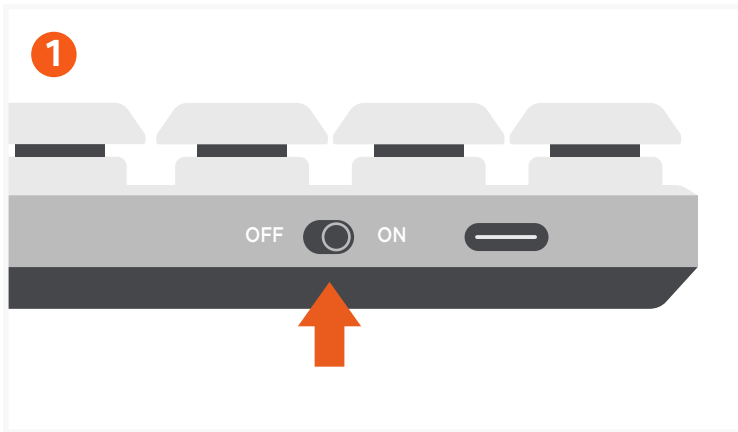
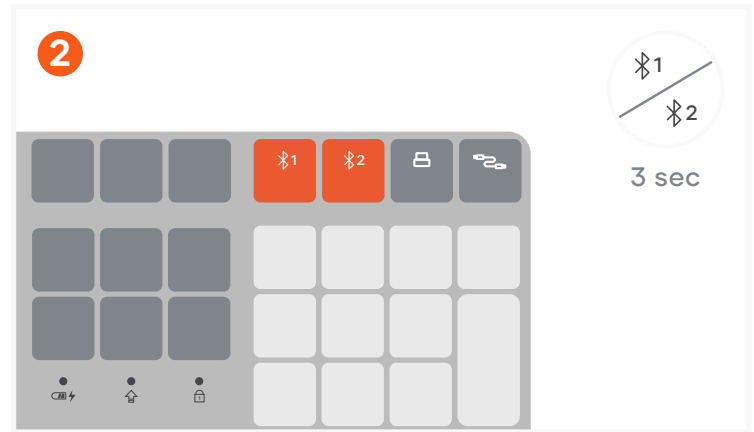



# SM3 SLIM MECHANISCH BLUETOOTH-TOETSENBOORD MET ACHTERGRONDVERLICHTING



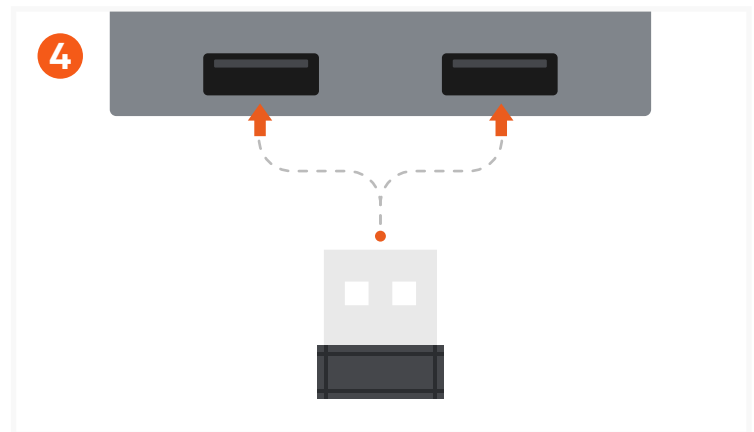
Zet het toetsenbord aan door de schakelaar bovenop het toetsenbord naar de "aan"-positie te schuiven.



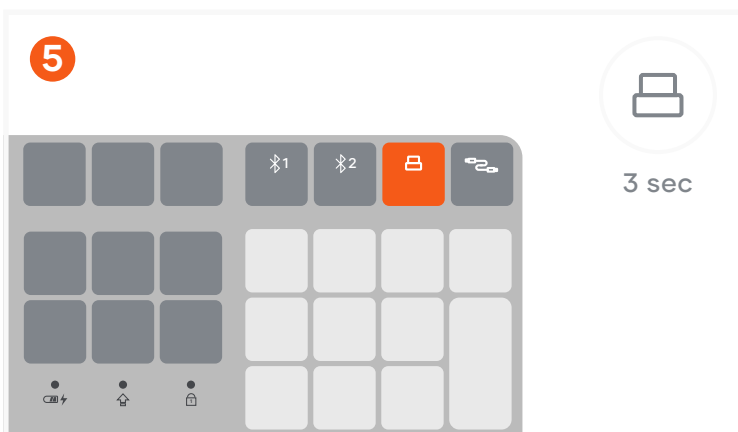
Houd een van de Bluetooth-koppeltoetsen ongeveer 3 seconden ingedrukt, totdat de LED begint te knipperen.




Selecteer "Slim SM3 Keyboard" of "Bluetooth-apparaat" in de Bluetooth-instellingen van het hostapparaat om het koppelingsproces te voltooien. Herhaal het proces om tot twee apparaten via Bluetooth te verbinden.



Sluit de meegeleverde 2,4GHz USB-A draadloze ontvanger aan op een beschikbare USB-A-poort van je computer, adapter, hub of dock.



Houd de USB-ontvangertoets ongeveer 3 seconden ingedrukt om het toetsenbord via de USB-A-ontvanger met het hostapparaat te verbinden.

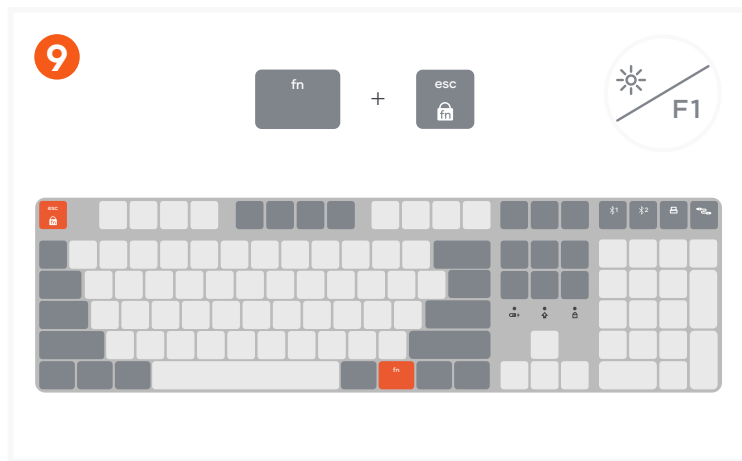


Om het toetsenbord in bekabelde modus te gebruiken, sluit je de meegeleverde kabel aan en houd je de bekabelde modustoets ingedrukt om over te schakelen naar de bekabelde modus. In de bekabelde modus laadt het toetsenbord op en blijft het ingeschakeld.




Sluit om op te laden de meegeleverde USB-C-kabel aan op de USB-C-poort van het toetsenbord; de laad-LED gaat branden.

Laad gedurende 2-3 uur op of totdat de LED uitgaat.

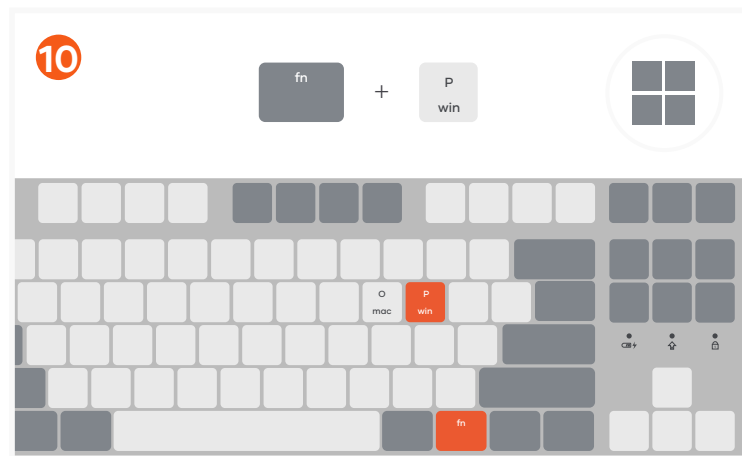


Druk op "FN + Esc" om de vergrendeling van de functietoetsen te activeren en te wisselen tussen media- en functietoetsen (F1-F12).

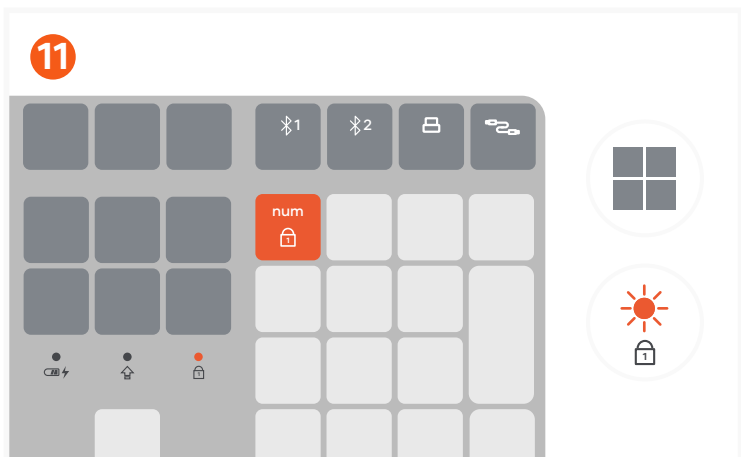
De Esc-toets blijft knipperen wanneer de functievergrendeling is ingeschakeld.



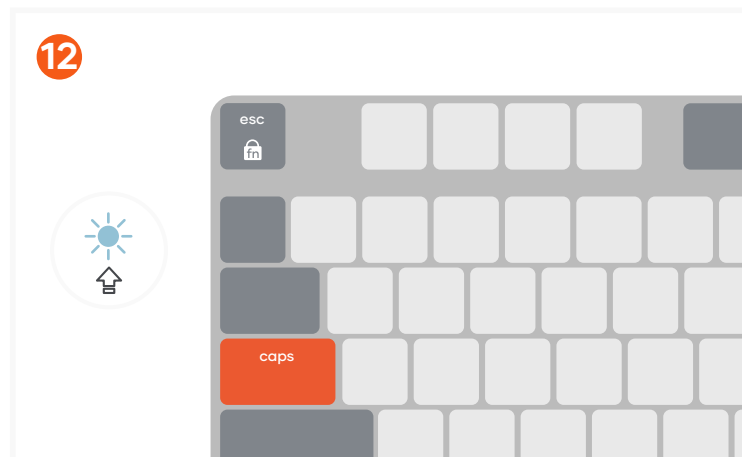
Druk op "FN + O" om het toetsenbord over te schakelen naar macOS-functies.



Druk op "FN + P" om het toetsenbord over te schakelen naar Windows-functies.



Num Lock is alleen actief in de Windows-modus en wanneer het toetsenbord is gekoppeld aan een Windows-apparaat. Wanneer Num Lock is ingeschakeld, gaat de LED branden.




Wanneer Caps Lock is ingeschakeld, gaat de blauwe LED branden.

13



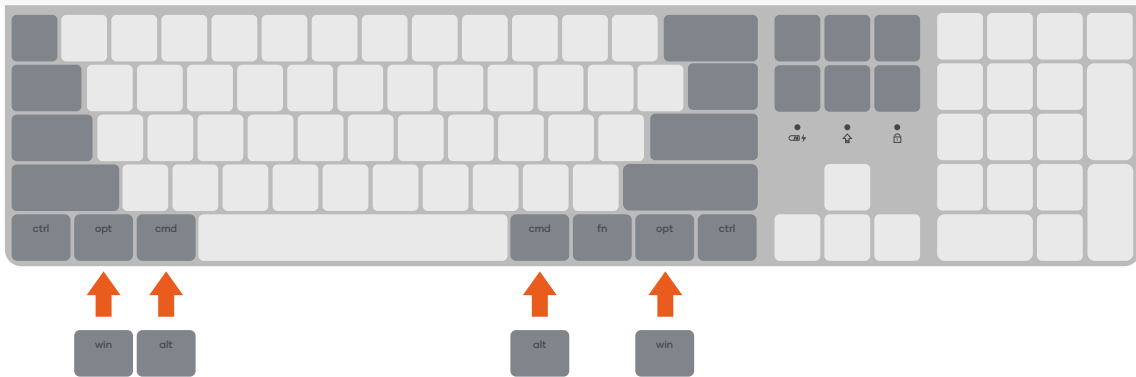
1 min



30 min


Bij een draadloze verbinding schakelt de achtergrondverlichting na 1 minuut inactiviteit uit. Na 30 minuten gaat het toetsenbord in de slaapstand om de batterij te sparen. Druk op een toets om het toetsenbord te activeren; het zal automatisch opnieuw verbinden.

14



Bij gebruik met Windows kun je de beide OPT- en CMD-toetsen verwisselen met de meegeleverde Win- en Alt-toetsen. Til de macOS-toetskappen recht omhoog en druk de Windows-toetskappen op hun plaats. De schakelaars zijn niet hot-swappable.

15



RESETTEN

Druk op FN + Del + End om alle apparaatverbindingen te resetten.