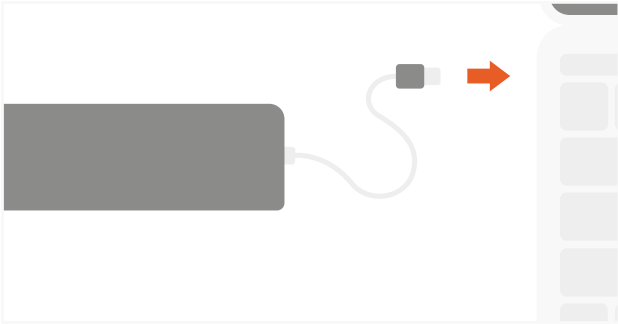
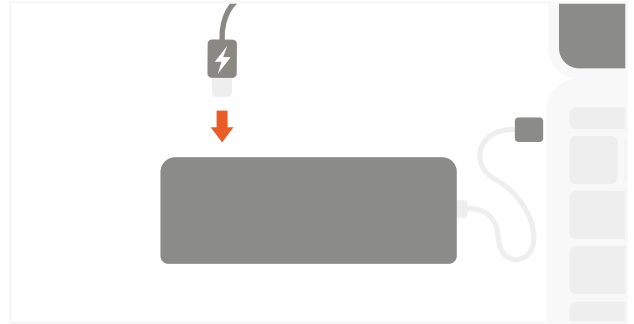


# アルミニウム TYPE-C マルチメディアアダプター

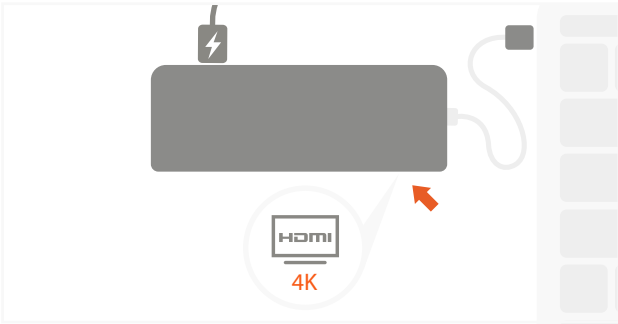
- 1 Type-CアダプターをパソコンのUSB-Cポートに接続。  
USB-C/パソコンは両DisplayPort over USB-C (Alt mode)と  
USB-C Power Delivery (2.0以降)に対応している必要あり



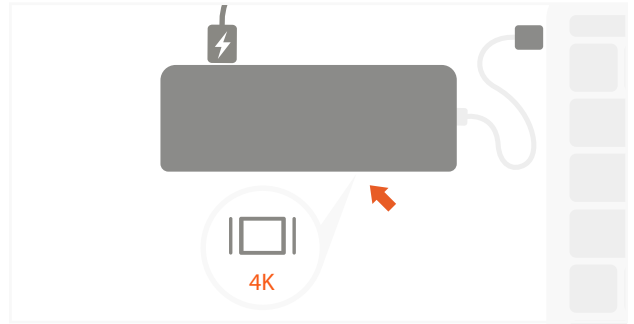
- 2 パソコンの電源アダプターをUSB-C充電ポートに接続  
最大出力 - 49W



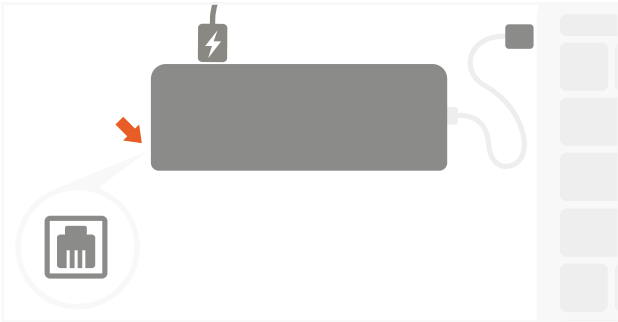
- 3 HDMIケーブルで外部モニターのHDMIポートに接続。  
HDMIモニターにてディスプレイはミラーリングします  
画質 最大 4K @ 30Hz



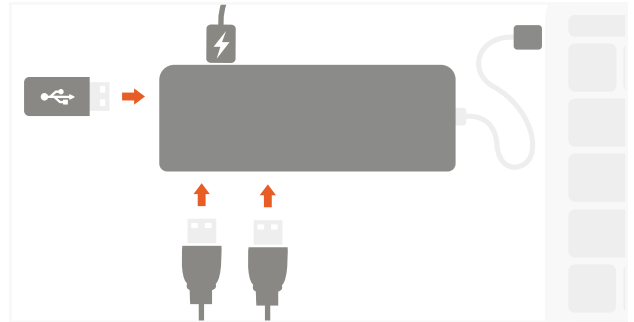
- 4 外部モニターとmini DPポートをDPケーブルにて接続。  
ディスプレイはmini DPモニターにてミラーリング。  
画質 最大4K @ 30Hz



- 5 イーサネットケーブルをイーサネットポートに接続。  
10/100/1000Mbps対応



- 6 USB周辺機器をUSB 3.0 ポートに接続。ハードドライブ  
の接続は一度に一台まで。iPadは充電しません。



- 7 Micro SDまたはSDカードをカードリーダースロットに挿入。転送速度 最大104 Mb/s

