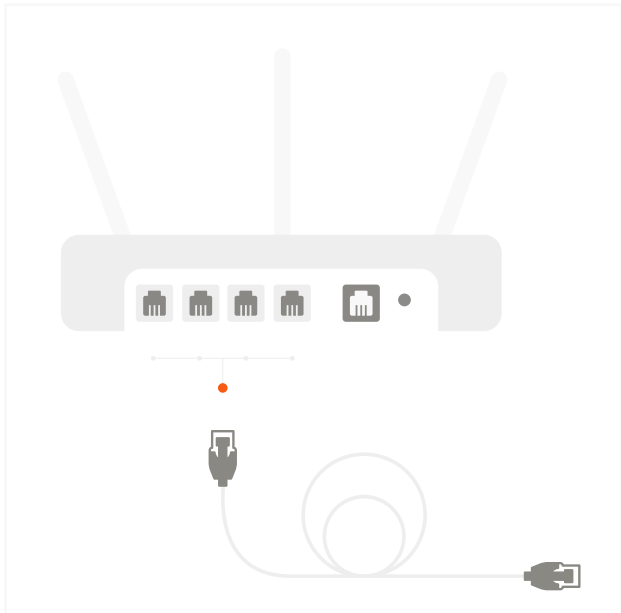
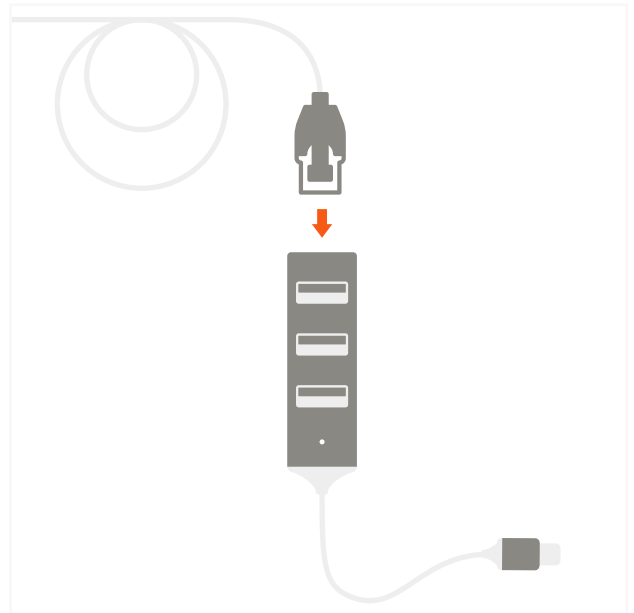


TYPE-C 2-IN-1 USB 3.0 アルミニウムハブ

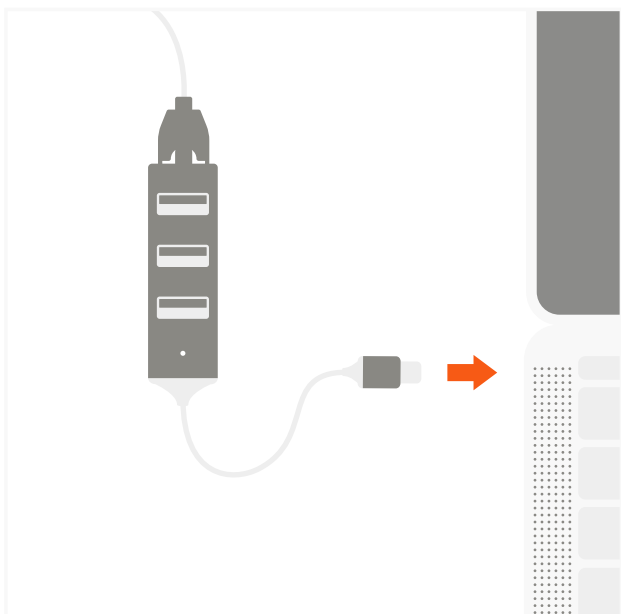
- ① LANケーブルをお使いのモデムかルーターに接続します。



- ② LANケーブルをハブのRJ-45ポートに接続します。



- ③ ハブをお使いのThunderbolt 3 もしくは USB-C機器に接続します。



- ④ 最大3台までのUSB HDD/SSD/スティック またはUSB機器をハブのUSB 3.0ポートに接続します。

